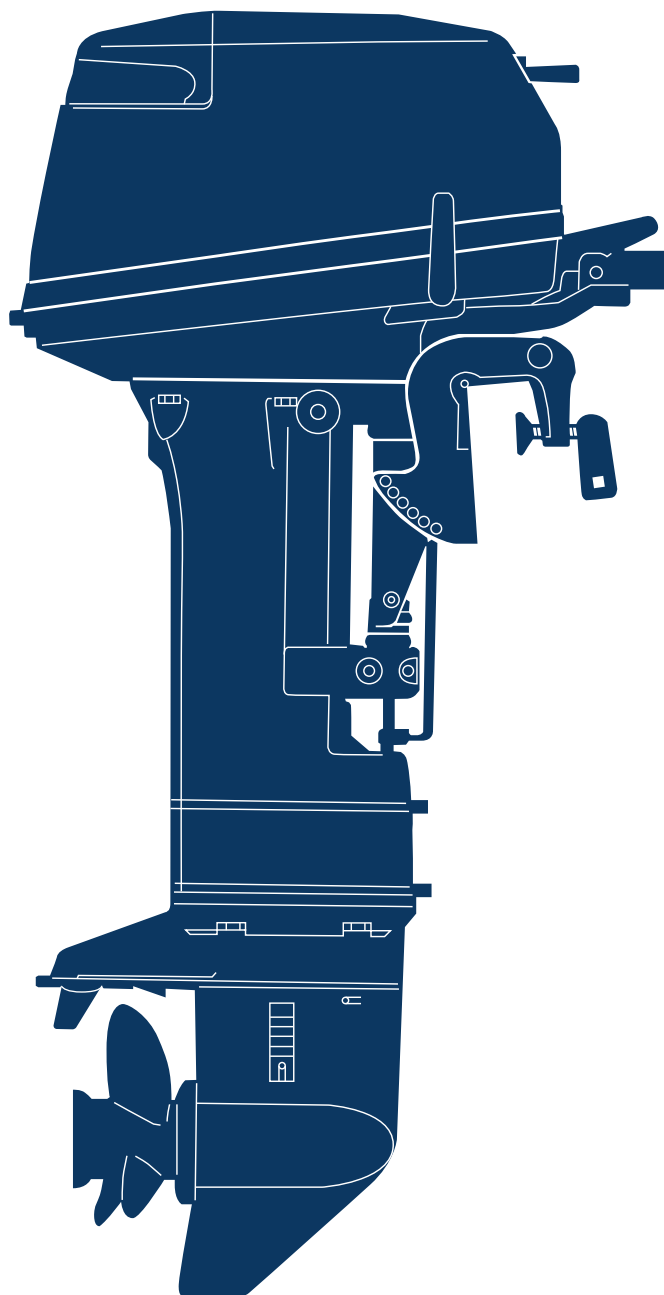


# 2017 PARTS CATALOG

トーハツ船外機  
パーツ カタログ



 TOHATSU

**M 9.9D2  
15D2  
18E2**

Serial Number 00001AG~

OB NO.002-21043-0AG  
350 1701



# パーツカタログのご使用について

1. このパーツカタログは、2017年1月現在で編集しております。
2. 新設、廃止または、変更が生じた場合は、サービスブルテン等にてお知らせ致しますので、その都度、ご訂正ください。
3. イラストレーション（部品図）は部品検索の目安として記載していますので現品と形状が異なる場合があります。
4. イラストが一つに対して複数の品番がありますので枝番、適用モデル、備考を確認してからご注文願います。

適用モデル

Ref.No. 見出番号	Part No. 部品番号	Description 部 品 名	Q'ty/個数			Remarks 備 考
			M1502 M1502	M1502 M1502	M1502 M1502	
1-1	1 3G2B01100-2	CYL BLOCK & CRANKCASE ASSY シリンダブロック&クランクケースアッシー	1	1		Black
1-1	2 362B01100-4	CYL BLOCK & CRANKCASE ASSY シリンダブロック&クランクケースアッシー			1	Black
1-2	350-00063-0	* SEALING PLUG 4.9-4 * シーリングプラグ 4.9-4	1	1	1	
1-3	332-01121-1	* NYLON BALL 3/16 * ナイロンボール 3/16	1	1	1	
	332-01122-0	* SPRING * スプリング チェックバルブ	1	1	1	

仕様違い  
イラスト位置 No.  
Fig. No.

5. アッセンブリまたは、キットでの販売部品は、その構成する部品の頭に（\*）印をつけて表しています。
6. 本文中に記載されている記号は、次の様になっています。
 

STD :スタンダード	OPT :オプション
O/S :オーバーサイズ	ASSY :アッセンブリ
DO :日本国内向け	EX :海外輸出向け
A :必要に応じて選択	EU :欧州連合

## 7. オーダー上の注意

塗装部品の注文に当っては、以下に従ってください。

パーツナンバーの4桁目が“B”・“Q”記号のものは塗装されています。

現在の塗装色はパワーヘッドがブラック（B）、ロワユニットがアクアマリンブルー（Q）、プロペラがブラック（B）です。

※ ロワユニットの旧塗装色は（S）シルバーグレーです。

[例示]

エンジンショートブロックキット	ロワユニットアッシー (L)
3M5B87090-A	398Q87302-2

B: ブラック

Q: アクアマリンブルー

## 8. ボルト・ナット・ワッシャのサイズ記号に付いて

ボルト 916124 - 0845

└──────────┬──────────┘  
首下長さ  
径


ナット・ワッシャ 940121 - 0800

└──────────┬──────────┘  
径

9. 標準部品のホースは、長巻（備考を参照）に代替されます。

ホース

98AL - 40 - 270



HOSE/PIPE

Ref.No. 見出番号	Part No. 部品番号	Description 部 品 名	Bulk part No. バルク部品番号	Bulk part バルク部品	
				Inner Diameter (mm) 内径(mm)	Length(m) 長さ(m)
1-30	98AL-40-270	HOSE ホース	98AL-401000	4	1
1-38	98AB-30-270	HOSE ホース	98AB-301000	3	1
3-29	98AB-50-220	HOSE ホース	98AB-501000	5	1
12-29	98AB-50-185	HOSE ホース	98AB-501000	5	1
16-6	98AB-70-700	* HOSE * ホース	98AB-701000	7	1
16-7	98AB-701600	* HOSE * ホース	98AB-701000 x2	7	1

# HOW TO USE THIS PARTS CATALOG

1. This Parts Catalog provides information available as of the end of January, 2017.
2. Please keep the Parts Catalog updated each time when receiving the Service Bulletin describing the addition, abolition and/or change of parts.
3. Actual shapes of parts may be different from the illustrations shown in this Parts Catalog because they are described only as a guide for searching parts.
4. One illustration is given more than one article number. Please confirm the sub-number, applicable model and remarks before ordering parts.

Applicable model

Ref.No. 見出番号	Part No. 部品番号	Description 部品名	Q'ty/個数			Remarks 備考
			M99DZ	M15DZ	M18EZ	
1-1	1 3G2B01100-2	CYL BLOCK & CRANKCASE ASSY シリンダブロック&クランクケースアッシー	1	1		Black
1-1	2 362B01100-4	CYL BLOCK & CRANKCASE ASSY シリンダブロック&クランクケースアッシー			1	Black
1-2	350-00063-0	* SEALING PLUG 4.9-4 * シーリングプラグ 4.9-4	1	1	1	
1-3	332-01121-1	* NYLON BALL 3/16 * ナイロンボール 3/16	1	1	1	
④	332-01122-0	* SPRING * スプリング チェックバルブ	1	1	1	

① Different specification  
② Illustration position number  
③ Fig. No.

5. Given mark in (\*) to part number shows assembly or kit part.

6. Marks in this Parts Catalog show.

- |                     |                      |
|---------------------|----------------------|
| STD : Standard      | OPT : Optional Parts |
| O/S : Over size     | ASSY : Assembly      |
| DO : Domestic Model | EX : Export Model    |
| A : As required     | EU : European Union  |

7. Attention to order


Please order painted parts in accordance with following.


The parts that fourth figure of the parts number is (B), (Q) have painted.  
Present coloring of power head is black (B) and lower unit is aqua marine blue (Q).

[Example]

ENGINE SHORT BLOCK KIT	LOWER UNIT ASSY (L)
3M5B87090-A	398Q87302-2
B: Black	Q: Aquamarine Blue

8. About dimensional identification of bolts, nuts and washers.


BOLT 916124 - 0845  
  
 Length below neck  
 Diameter

NUTS & WASHERS 940121 - 0800  
  
 Diameter

9. Hose, that is a standard part, is replaced with long hose.

HOSE

98AL - 40 - 270



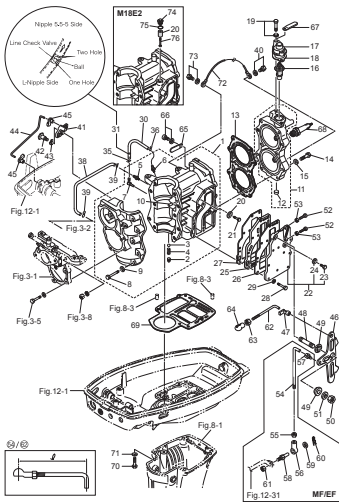
HOSE/PIPE

Ref.No. 見出番号	Part No. 部品番号	Description 部 品 名	Bulk part No. バルク部品番号	Bulk part バルク部品	
				Inner Diameter (mm) 内径(mm)	Length(m) 長さ(m)
1-30	98AL-40-270	HOSE ホース	98AL-401000	4	1
1-38	98AB-30-270	HOSE ホース	98AB-301000	3	1
3-29	98AB-50-220	HOSE ホース	98AB-501000	5	1
12-29	98AB-50-185	HOSE ホース	98AB-501000	5	1
16-6	98AB-70-700	* HOSE * ホース	98AB-701000	7	1
16-7	98AB-701600	* HOSE * ホース	98AB-701000 x2	7	1

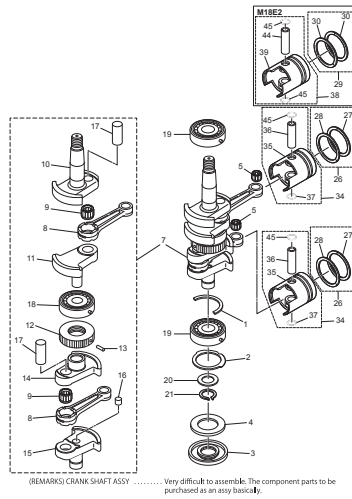
CONTENTS  
目 次

Fig. 1	CYLINDER・CRANK CASE	1
	シリンダ・クランクケース	
Fig. 2	PISTON・CRANK SHAFT	7
	ピストン・クランクシャフト	
Fig. 3	INTAKE MANIFOLD	11
	インテークマニホールド	
Fig. 4	CARBURETOR	15
	キャブレタ	
Fig. 5	RECOIL STARTER	19
	リコイルスタータ	
Fig. 6	MAGNETO・ELECTRIC PARTS	23
	マグネト・エレクトリックパーツ	
Fig. 7	ELECTRIC STARTER (EF・EP MODEL)	27
	エレクトリックスタータ (EF・EP モデル)	
Fig. 8	DRIVE SHAFT HOUSING	31
	ドライブシャフトハウジング	
Fig. 9	GEAR CASE	33
	ギヤケース	
Fig. 10	BRACKET	39
	ブラケット	
Fig. 11	TILLER HANDLE	45
	ティラハンドル	
Fig. 12	BOTTOM COWL	47
	ボトムカウル	
Fig. 13	SHIFT	51
	シフト	
Fig. 14	REMOTE CONTROL PARTS	53
	リモートコントロールパーツ	
Fig. 15	TOP COWL	57
	トップカウル	
Fig. 16	FUEL TANK	59
	フュエルタンク	
Fig. 17	COMPONENT PARTS OF REMOTE CONTROL	61
	リモコンボックス構成部品	
Fig. 18	COMPONENT PARTS OF REMOTE CONTROL (ELECTRIC PARTS)	65
	リモコンボックス構成部品 (電装品関係)	
Fig. 19	OPTIONAL PARTS・ACCESSORIES	67
	オプションパーツ・アクセサリ	
Fig. 20	ASSEMBLY・KIT PARTS	69
	アッセンブリ・キットパーツ	
	索引	81
	INDEX	87
	INDEX (Parts Number)	91

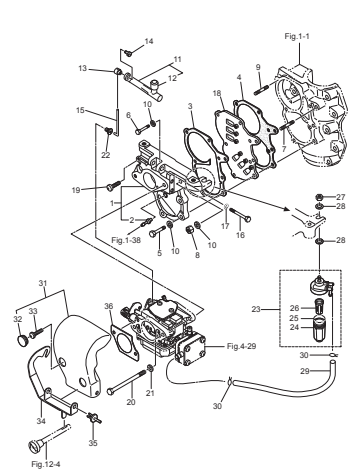
**Fig. 1 CYLINDER · CRANK CASE**  
シリンダ・クランクケース



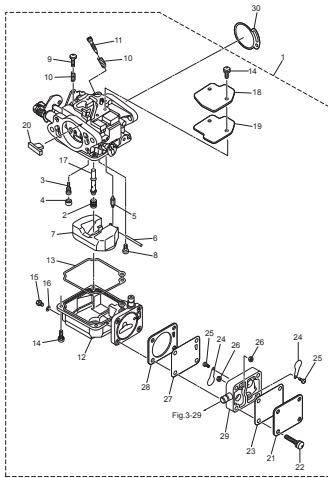
**Fig. 2 PISTON · CRANK SHAFT**  
ピストン・クランクシャフト



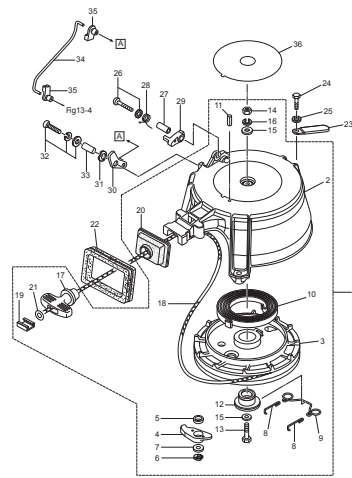
**Fig. 3 INTAKE MANIFOLD**  
インテークマニホールド



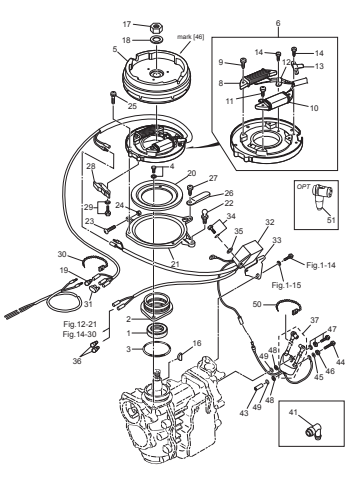
**Fig. 4 CARBURETOR**  
キャブレタ



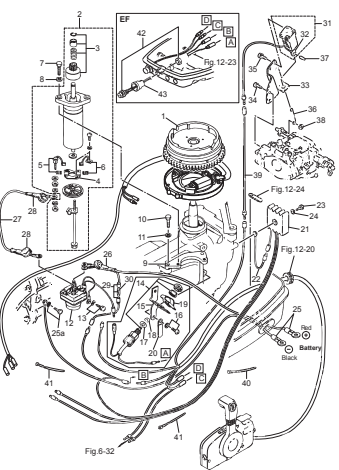
**Fig. 5 RECOIL STARTER**  
リコイルスタータ



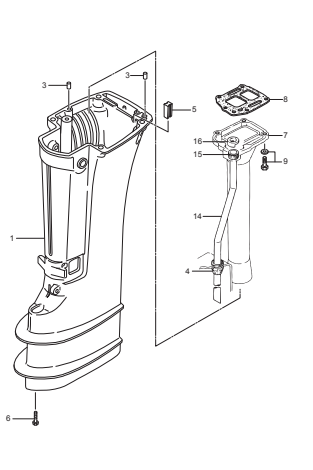
**Fig. 6 MAGNETO · ELECTRIC PARTS**  
マグネット・エレクトリックパーツ



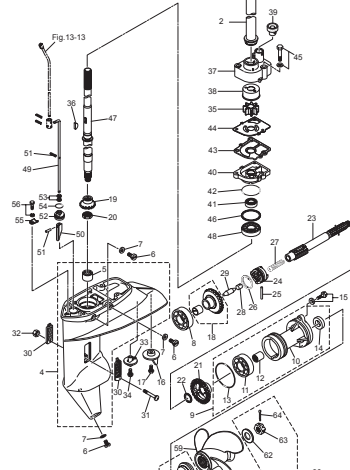
**Fig. 7 ELECTRIC STARTER (EF · EP MODEL)**  
エレクトリックスタータ(EF · EP モデル)



**Fig. 8 DRIVE SHAFT HOUSING**  
ドライブシャフトハウジング

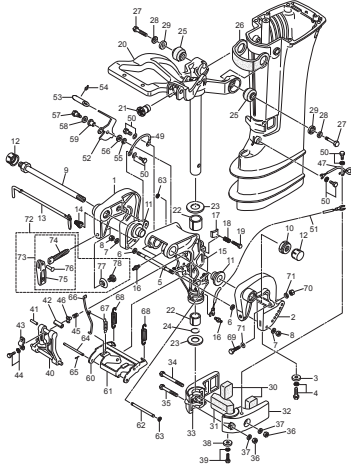


**Fig. 9 GEAR CASE**  
ギヤケース

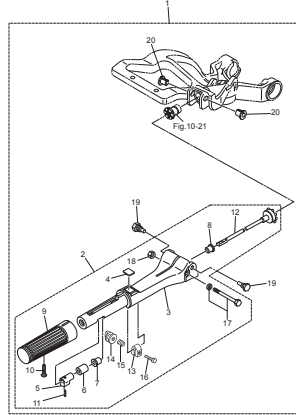




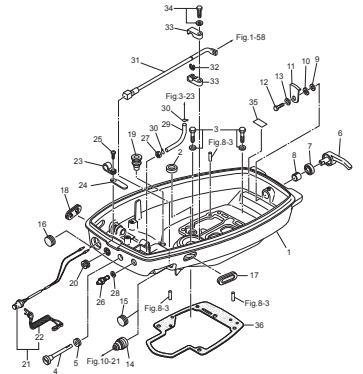
**Fig. 10 BRACKET**  
ブラケット



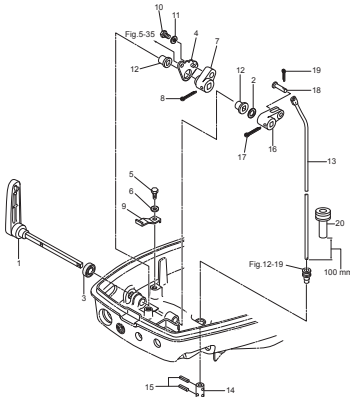
**Fig. 11 TILLER HANDLE**  
ティラハンドル



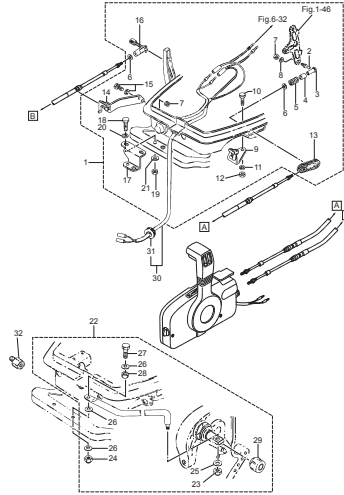
**Fig. 12 BOTTOM COWL**  
ボトムカウル



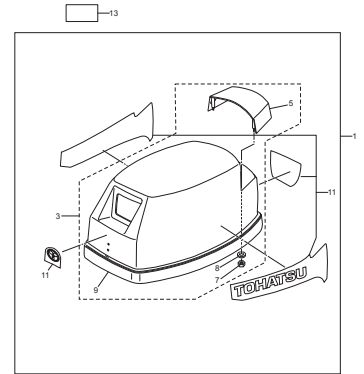
**Fig. 13 SHIFT**  
シフト



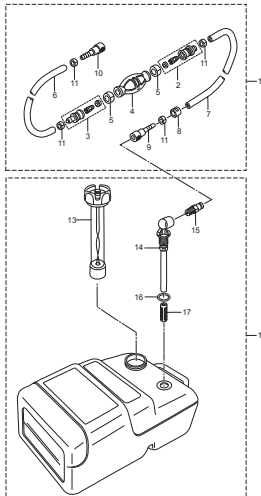
**Fig. 14 REMOTE CONTROL PARTS**  
リモートコントロールパーツ



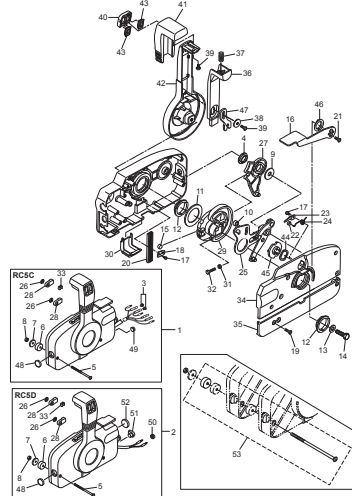
**Fig. 15 TOP COWL**  
トップカウル



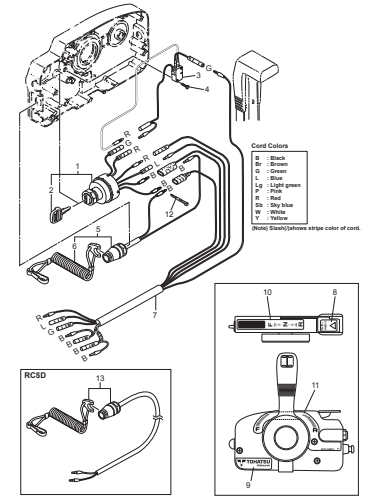
**Fig. 16 FUEL TANK**  
フエルトンク



**Fig. 17 COMPONENT PARTS OF REMOTE CONTROL**  
リモコンボックス構成部品



**Fig. 18 COMPONENT PARTS OF REMOTE CONTROL (ELECTRIC PARTS)**  
リモコンボックス構成部品(電装品関係)

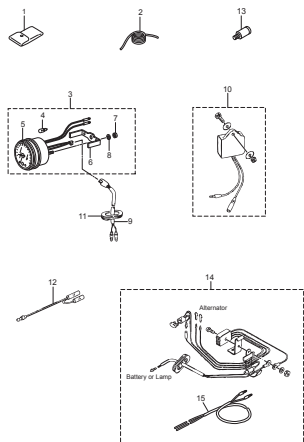


**Cord Colors**

B	Black
Br	Brown
L	Blue
LG	Light green
P	Pink
R	Red
S	Silver
W	White

(Note) Strain/strain stripe color of cord

**Fig. 19 OPTIONAL PARTS · ACCESSORIES**  
**オプションパーツ・アクセサリ**



**Fig. 20 ASSEMBLY · KIT PARTS**  
**アッセンブリ・キットパーツ**

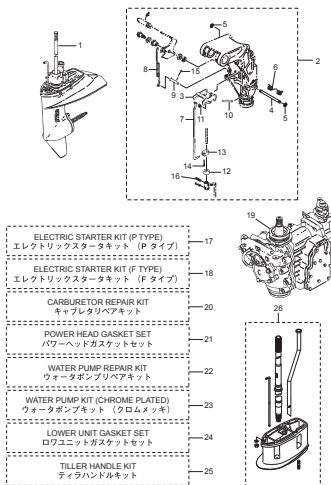
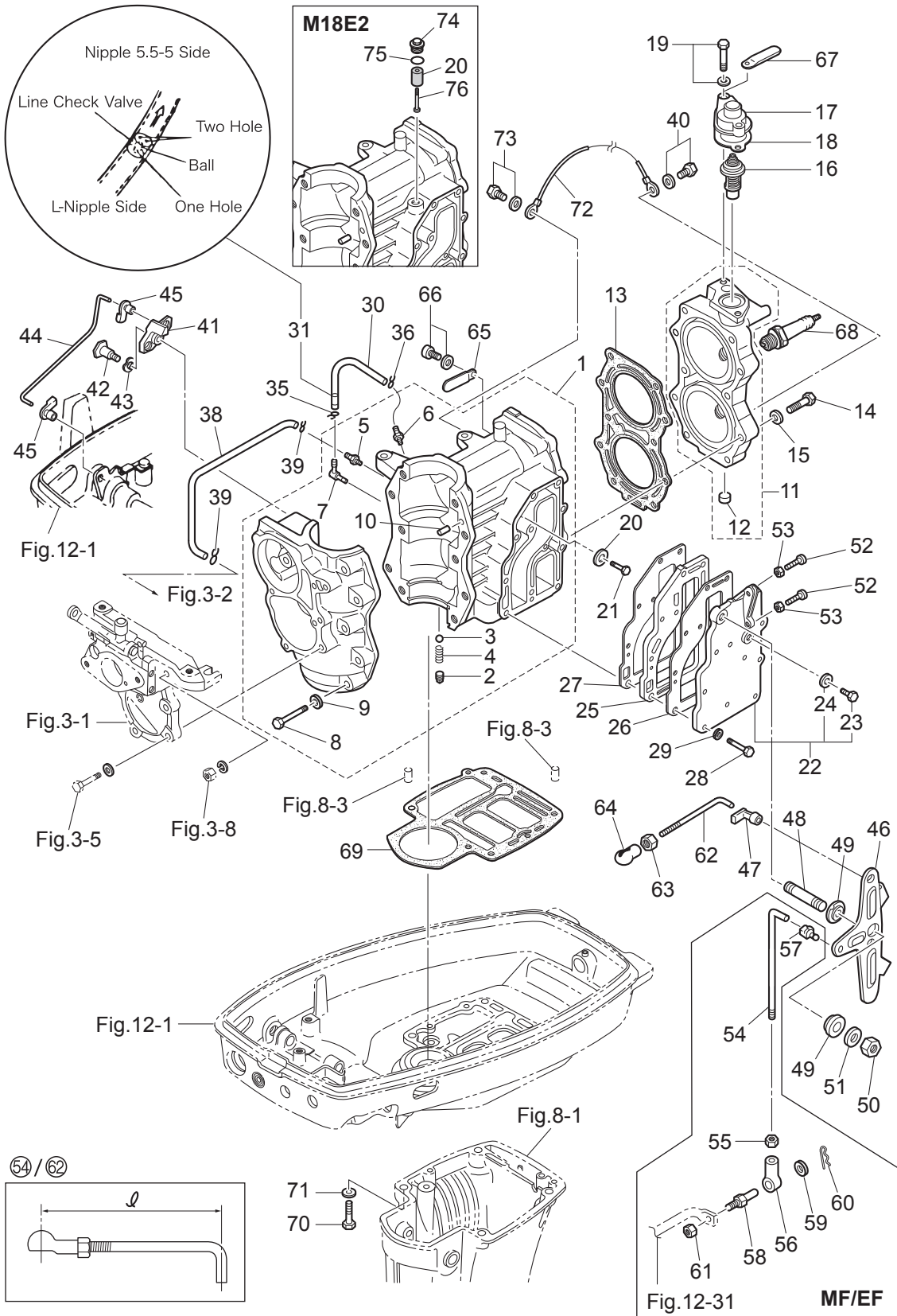




Fig. 1

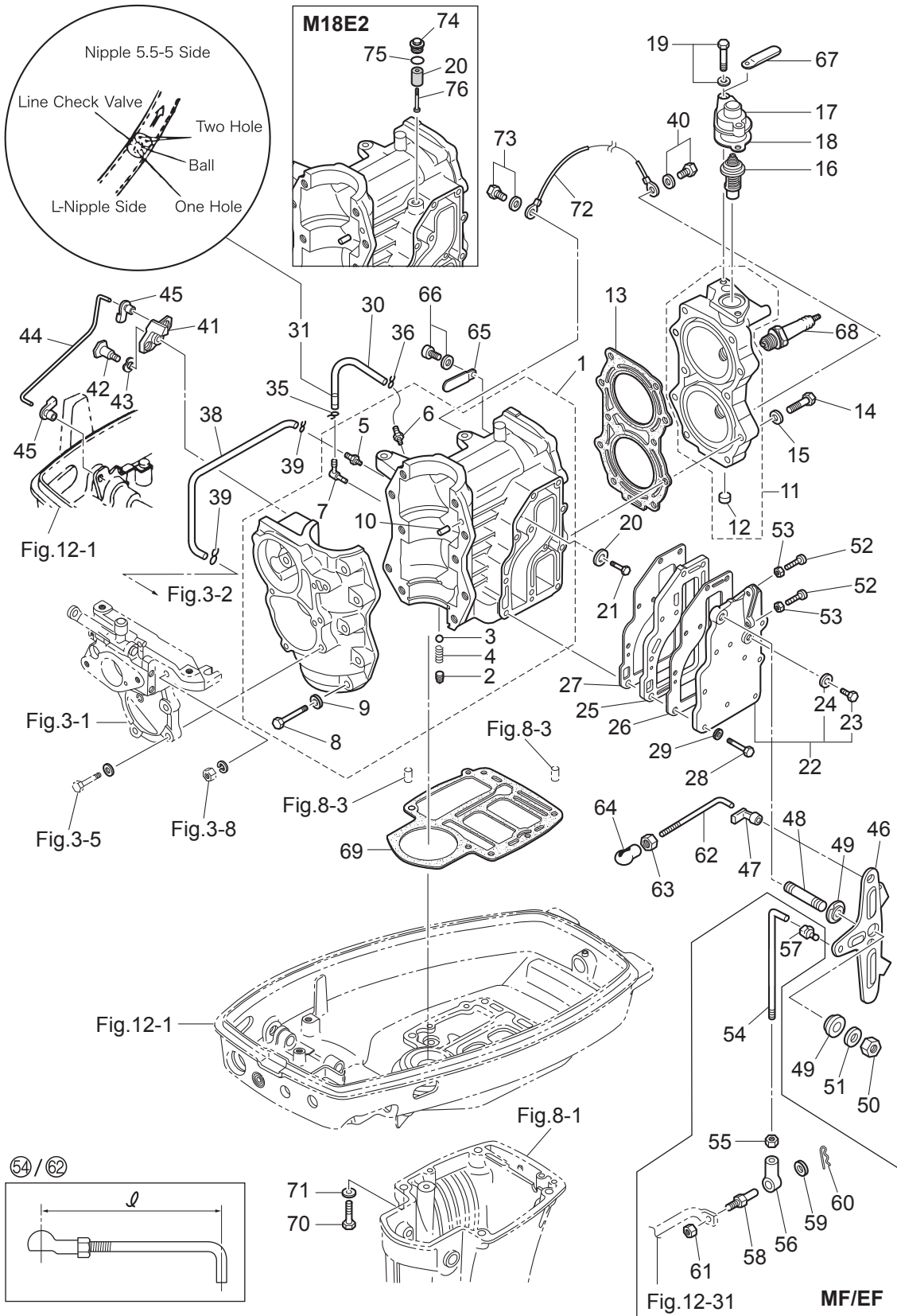
CYLINDER · CRANK CASE  
シリンダ・クランクケース



Ref.No. 見出番号	Part No. 部品番号	Description 部品名	Q'ty/個数			Remarks 備考
			M99D2	M15D2	M18E2	
1-1	1	3G2B01100-2 CYL BLOCK & CRANKCASE ASSY シリンダブロック&クランクケースアッソ	1	1		Black
1-1	2	362B01100-4 CYL BLOCK & CRANKCASE ASSY シリンダブロック&クランクケースアッソ			1	Black
1-2		350-00063-0 * SEALING PLUG 4.9-4 * シーリングプラグ 4.9-4	1	1	1	
1-3		332-01121-1 * NYLON BALL 3/16 * ナイロンボール 3/16	1	1	1	
1-4		332-01122-0 * SPRING * スプリング チェックバルブ	1	1	1	
1-5		338-01131-1 * NIPPLE 4.8-5 * ニップル 4.8-5	1	1	1	
1-6		393-01131-0 * NIPPLE 5.5-5 * ニップル 5.5-5	1	1	1	
1-7		393-01137-0 * NIPPLE 5-4-5 * ニップル L	1	1	1	
1-8	1	916124-0845 * BOLT * ボルト	10	10	10	
1-9	1	940121-0800 * WASHER * ワッシャ	10	10	10	
1-10		345-01111-0 * DOWEL PIN 6-12 * ダウエルピン 6-12	2	2	2	
1-11	1	397B01001-0 CYLINDER HEAD ASSY シリンダヘッドアッソ	1	1		Black
1-11	2	398B01001-1 * CYLINDER HEAD ASSY * シリンダヘッドアッソ			1	Black
1-12		350-01093-0 * WELCH PLUG * ウェルチプラグ	1	1	1	
1-13	1	351-01005-1 CYLINDER HEAD GASKET シリンダヘッドガスケット	1	1		
1-13	2	350-01005-1 CYLINDER HEAD GASKET シリンダヘッドガスケット			1	
1-14	1	3M3-01012-0 CYLINDER HEAD BOLT シリンダヘッドボルト	10	10	10	
1-15		940103-0800 WASHER ワッシャ	10	10	10	
1-16		350-01030-1 THERMOSTAT サーモスタット	1	1	1	Mark 52C PRV
1-17	1	3H6B01031-0 THERMOSTAT CAP サーモスタットキャップ	1	1	1	Black
1-18		346-01032-0 THERMOSTAT CAP GASKET サーモスタットキャップガスケット	1	1	1	
1-19	1	9101F4-5630 BOLT ボルト	2	2	2	
1-20	1	338-60218-2 ANODE アノード	1	1		
1-20	2	3P0-60218-0 ANODE アノード			1	
1-21		910103-0616 BOLT ボルト	1	1		
1-22	1	350B02300-1 EXHAUST COVER ASSY エキゾーストカバーアッソ	1	1	1	Black
1-23		9106E3-0808 * BOLT * ボルト	1	1	1	
1-24		332-60006-0 * GASKET 8.1-15-1 * ガスケット 8.1-15-1	1	1	1	
1-25	1	350B02302-1 EXHAUST COVER (INNER) エキゾーストカバー (インナ)	1	1	1	Black

Fig. 1

CYLINDER · CRANK CASE  
シリンダ・クランクケース



Ref.No. 見出番号	Part No. 部品番号	Description 部品名	Q'ty/個数			Remarks 備考
			M9.9D2	M15D2	M18E2	
1-26	350-02305-2	EXHAUST COVER GASKET エキゾーストカバーガスケット	1	1	1	Exhaust Cover Side
1-27	350-02306-2	EXHAUST COVER GASKET エキゾーストカバーガスケット	1	1	1	Cylinder Side
1-28	3NT-02319-0	BOLT 25mm ボルト 25mm	11	11	11	
1-29	940103-0600	WASHER ワッシャ	11	11	11	
1-30	98AL-40-270	HOSE ホース	1	1	1	98AL-401000
1-31	393-01160-0	CHECK VALVE チェックバルブ	1	1	1	
1-35	3T5-01133-0	CLIP φ8 クリップ φ8	1	1	1	
1-36	338-01133-0	CLIP φ7 クリップ φ7	1	1	1	
1-38	98AB-30-270	HOSE ホース	1	1	1	Intake Manifold-Cylinder 98AB-301000
1-39	338-01133-0	CLIP φ7 クリップ φ7	2	2	2	
1-41	350-05211-0	THROTTLE LIMITER ARM スロットルリミッターアーム	1	1	1	
1-42	350-05227-2	THROTTLE LIMITER SHAFT スロットルリミッターシャフト	1	1	1	
1-43	941403-0800	WAVE WASHER d=8 ウェーブワッシャ d=8	1	1	1	
1-44	350-05222-0	STARTER LOCK ROD スタータロックロッド	1	1	1	
1-45	345-05223-1	ROD SNAP 3.5-2 ロッドスナップ 3.5-2	2	2	2	
1-46	350-63711-2	ADVANCER ARM アドバンスアーム	1	1	1	
1-47	3B7-63733-0	ROD SNAP 5-2.5 ロッドスナップ 5-2.5	1	1	1	
1-48	1 3KM-63104-0	STUD スタッド	1	1	1	
1-49	345-63713-0	BUSHING 8-14-4 ブッシング 8-14-4	2	2	2	
1-50	930403-0800	NYLON NUT 8-P1.25 ナイロンナット 8-P1.25	1	1	1	
1-51	334-66233-0	WASHER 8.1-16-1.5 ワッシャ 8.1-16-1.5	1	1	1	
1-52	921503-0525	SCREW スクリュー	2	2	2	
1-53	930103-0500	NUT ナット	2	2	2	
1-54	398-63717-1	ROD 5-65L ロッド 5-65L	1	1	1	for M18E2/M15D2 ℓ=78 M9.9D2 ℓ=75
1-55	930103-0500	NUT ナット	1	1	1	for MF/EF Type
1-56	346-05234-0	ROD JOINT φ5 ロッドジョイント φ5	1	1	1	for MF/EF Type
1-57	3B7-63733-0	ROD SNAP 5-2.5 ロッドスナップ 5-2.5	1	1	1	for MF/EF Type
1-58	353-83728-1	PIN ピン	1	1	1	for MF/EF Type
1-59	3AA-83719-0	WASHER 8.5-18-1.6 ワッシャ 8.5-18-1.6	1	1	1	for MF/EF Type

Fig. 1

CYLINDER · CRANK CASE  
シリンダ・クランクケース

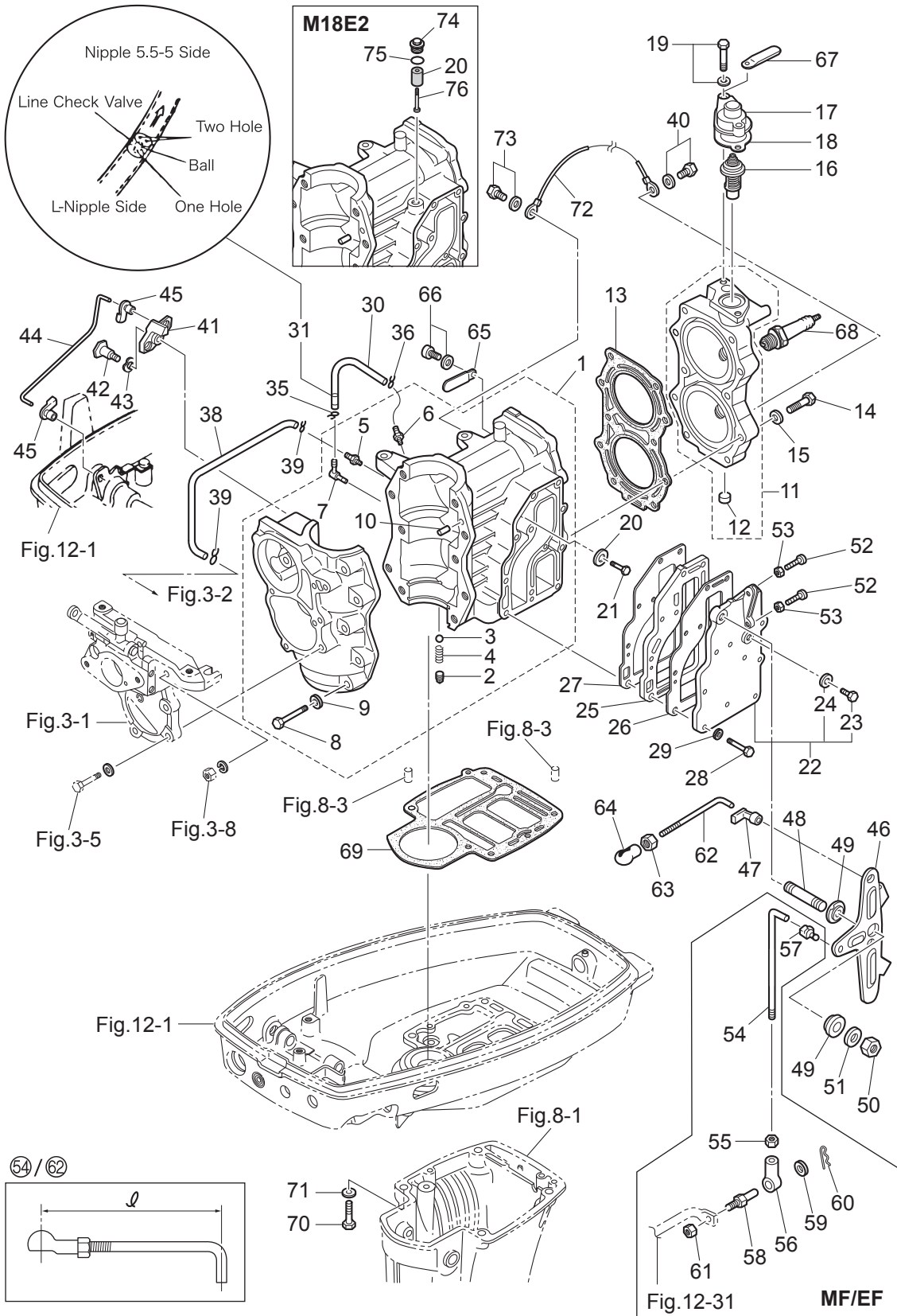
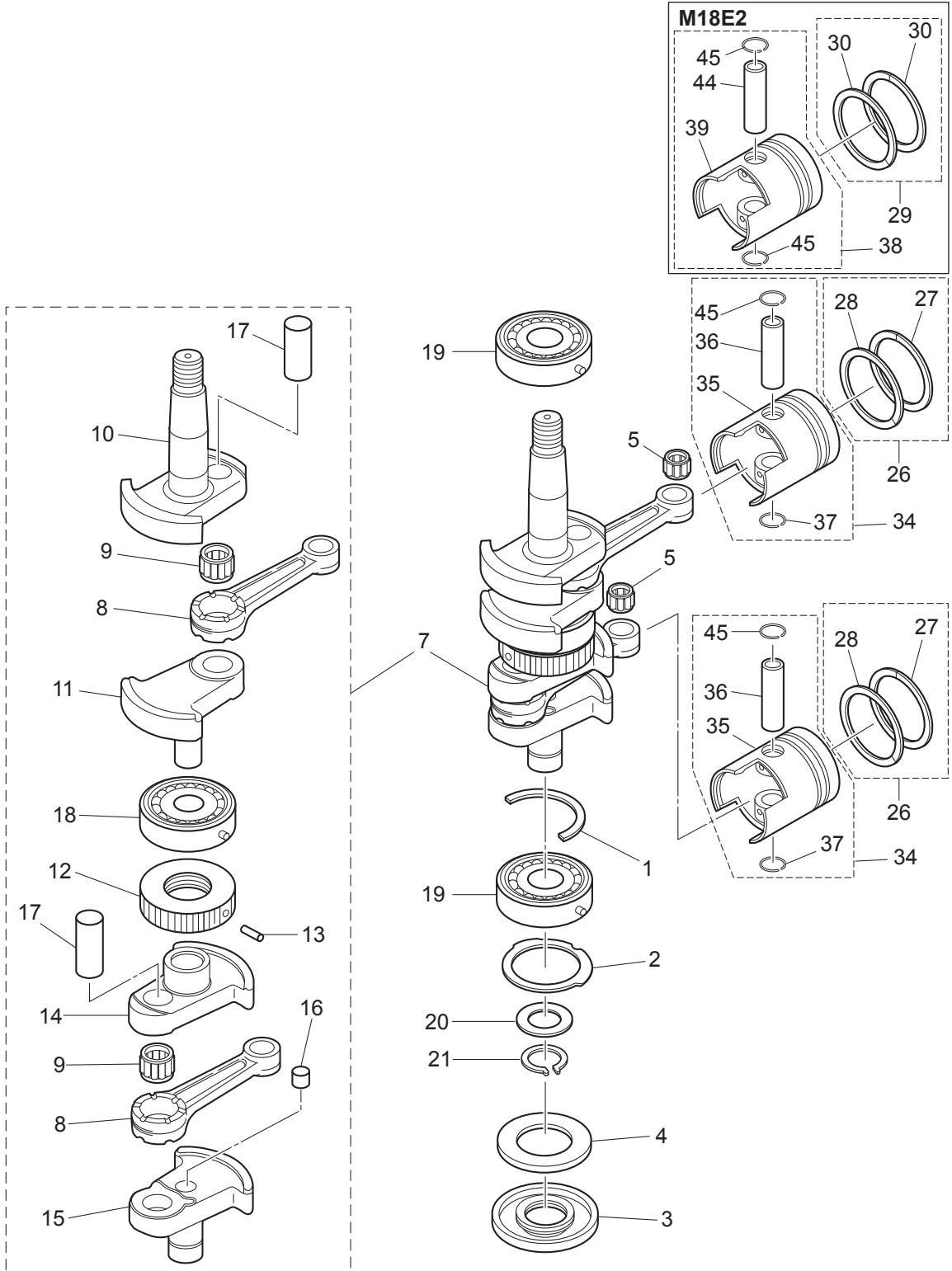






Fig. 2

PISTON · CRANK SHAFT  
ピストン・クランクシャフト

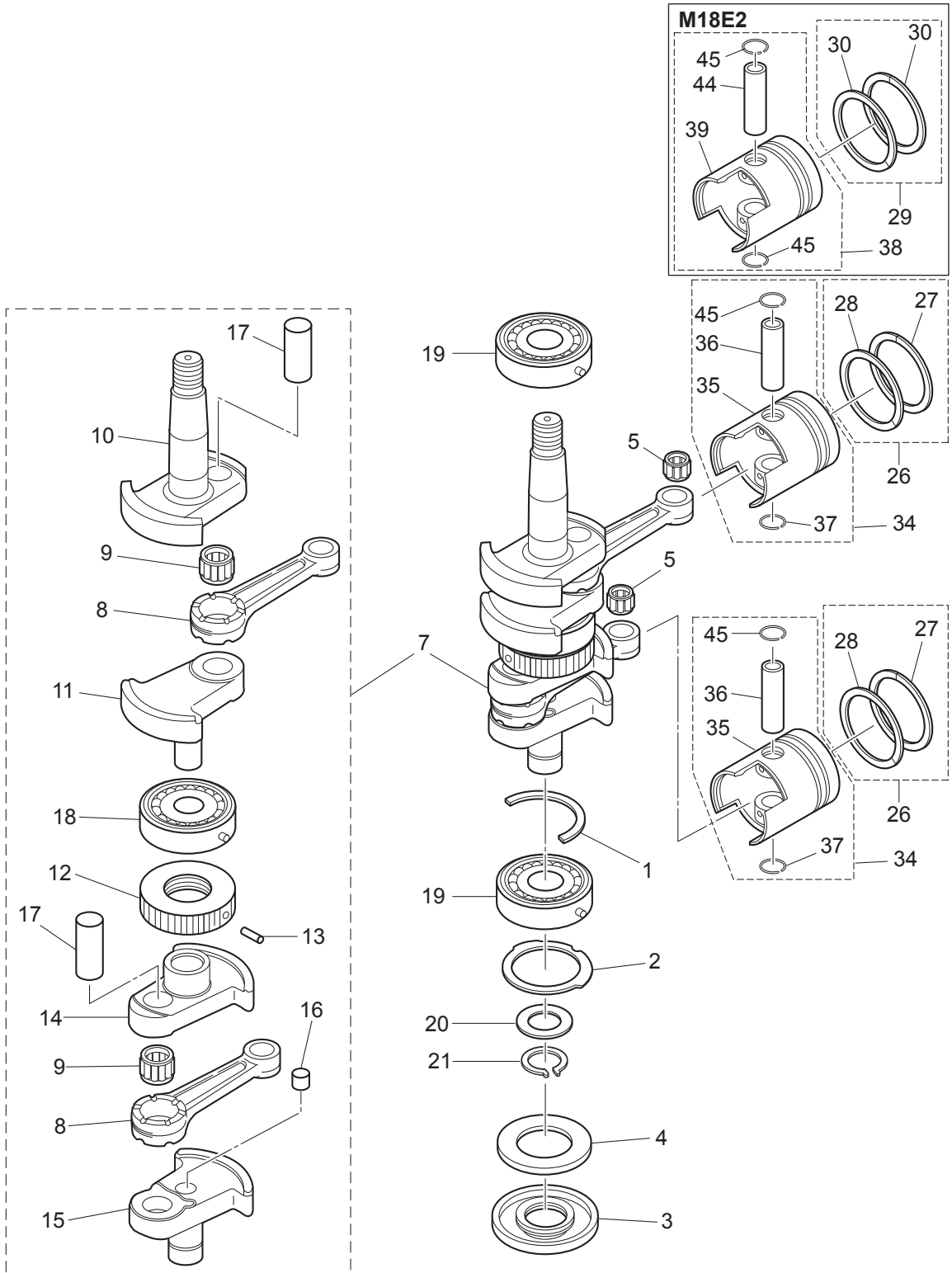


(REMARKS) CRANK SHAFT ASSY ..... Very difficult to assemble. The component parts to be purchased as an assy basically.

Ref.No. 見出番号	Part No. 部品番号	Description 部品名	Q'ty/個数			Remarks 備考
			M9D2	M15D2	M18E2	
2-1	1	350-00115-0 THRUST PLATE スラストプレート クランクシャフト	1	1	1	
2-2		350-00107-0 THRUST PLATE スラストプレート	1	1	1	
2-3		3M2-00122-0 OIL SEAL 25-62-9.5 オイルシール 25-62-9.5	1	1	1	
2-4		362-00128-0 OIL SEALING RING 34-56.5-7.5 オイルシールリング ロウ	1	1	1	Lower
2-5		3M3-00042-0 ROLLER BEARING 14-18-20 ローラベアリング 14-18-20	2	2	2	Small End
2-7	1	3M2-00069-1 CRANKSHAFT SUB-ASSY クランクシャフトサブアッシー	1	1	1	
2-8		350-00040-0 * CONNECTING ROD * コンロッド	2	2	2	
2-9		3G4-00043-0 * ROLLER BEARING 20-26-16 * ローラベアリング 20-26-16	2	2	2	Big End
2-10		3M2-00031-1 * CRANKSHAFT A * クランクシャフト A	1	1	1	
2-11	1	350-00032-1 * CRANKSHAFT B * クランクシャフト B	1	1	1	
2-12		350-00051-1 * LABYRINTH PACKING * ラビリンスパッキン	1	1	1	
2-13		951407-0308 * SPRING PIN 3-8 * スプリングピン 3-8	1	1	1	
2-14	1	350-00033-1 * CRANKSHAFT C * クランクシャフト C	1	1	1	
2-15		350-00034-2 * CRANKSHAFT D * クランクシャフト D	1	1	1	
2-16		350-00062-0 * SEALING PLUG * シーリングプラグ	1	1	1	Crankshaft D
2-17		350-00061-1 * CRANK PIN * クランクピン	2	2	2	
2-18		9603-3-6305 * BALL BEARING * ボールベアリング	1	1	1	Center
2-19		9603-3-6305 BALL BEARING ボールベアリング	2	2	2	Upper, Lower
2-20		346-00116-0 SPACER 25.2-34-1.6 スペーサ 25.2-34-1.6	1	1	1	
2-21		945102-2500 C-RING Cリング	1	1	1	
2-26	1	3M2-87123-0 PISTON RING SET ピストンリングセット	2	2		STD
2-26	2	3M2-87124-0 PISTON RING SET (0.5 O/S) ピストンリングセット (0.5 O/S)	2	2		OPT
2-27	1	3G2-00011-0 * PISTON RING * ピストンリング	1	1		STD 1st
2-27	2	3G2-00014-0 * PISTON RING (0.5 O/S) * ピストンリング (0.5 O/S)	1	1		OPT 1st
2-28	1	351-00011-0 * PISTON RING * ピストンリング	1	1		STD 2nd
2-28	2	351-00014-0 * PISTON RING (0.5 O/S) * ピストンリング (0.5 O/S)	1	1		OPT 2nd
2-29	1	3M4-87123-0 PISTON RING SET ピストンリングセット			2	STD
2-29	2	3M4-87124-0 PISTON RING SET (0.5 O/S) ピストンリングセット (0.5 O/S)			2	OPT
2-30	1	350-00011-0 * PISTON RING * ピストンリング			2	STD

Fig. 2

PISTON · CRANK SHAFT  
ピストン・クランクシャフト

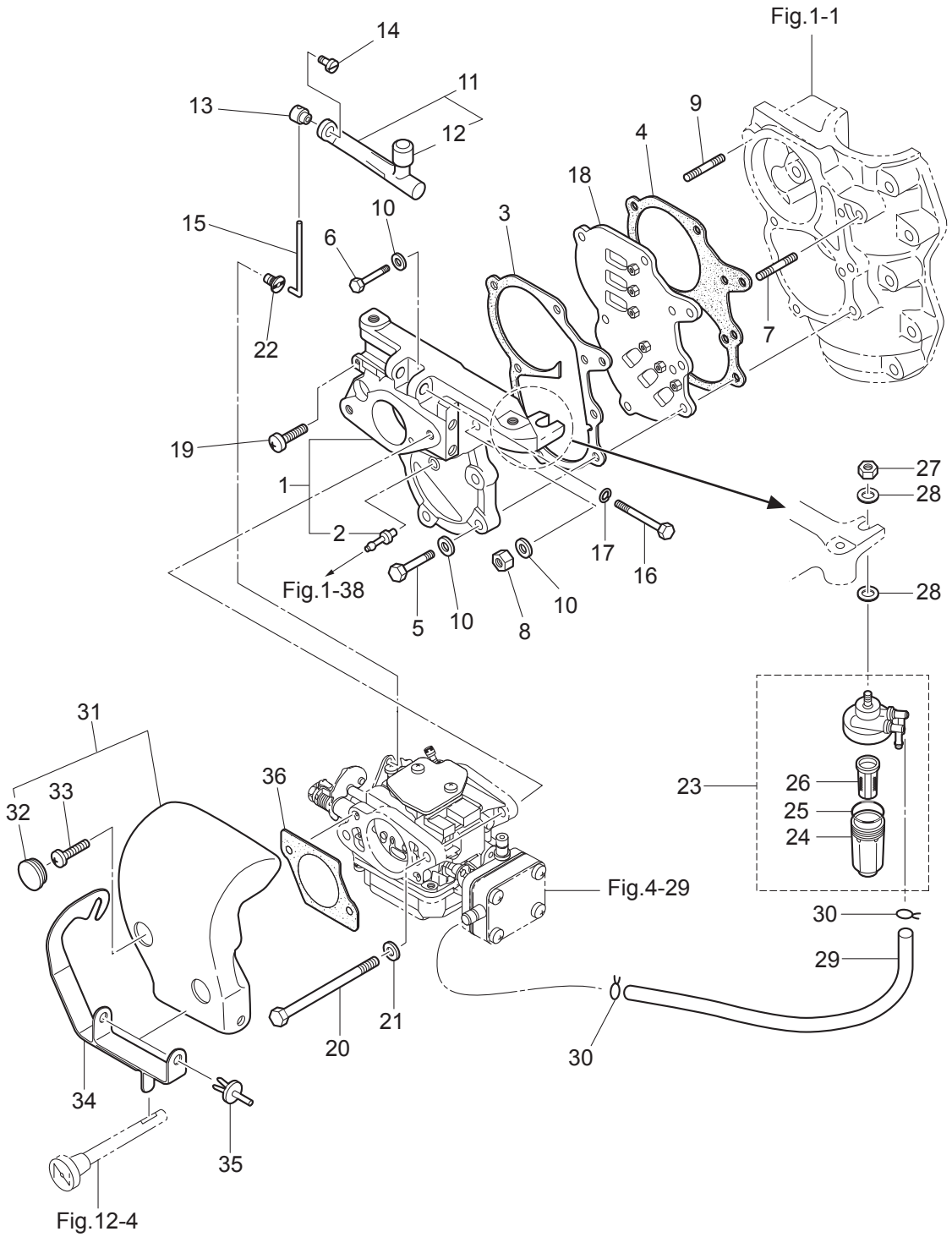


(REMARKS) CRANK SHAFT ASSY ..... Very difficult to assemble. The component parts to be purchased as an assy basically.



Fig. 3

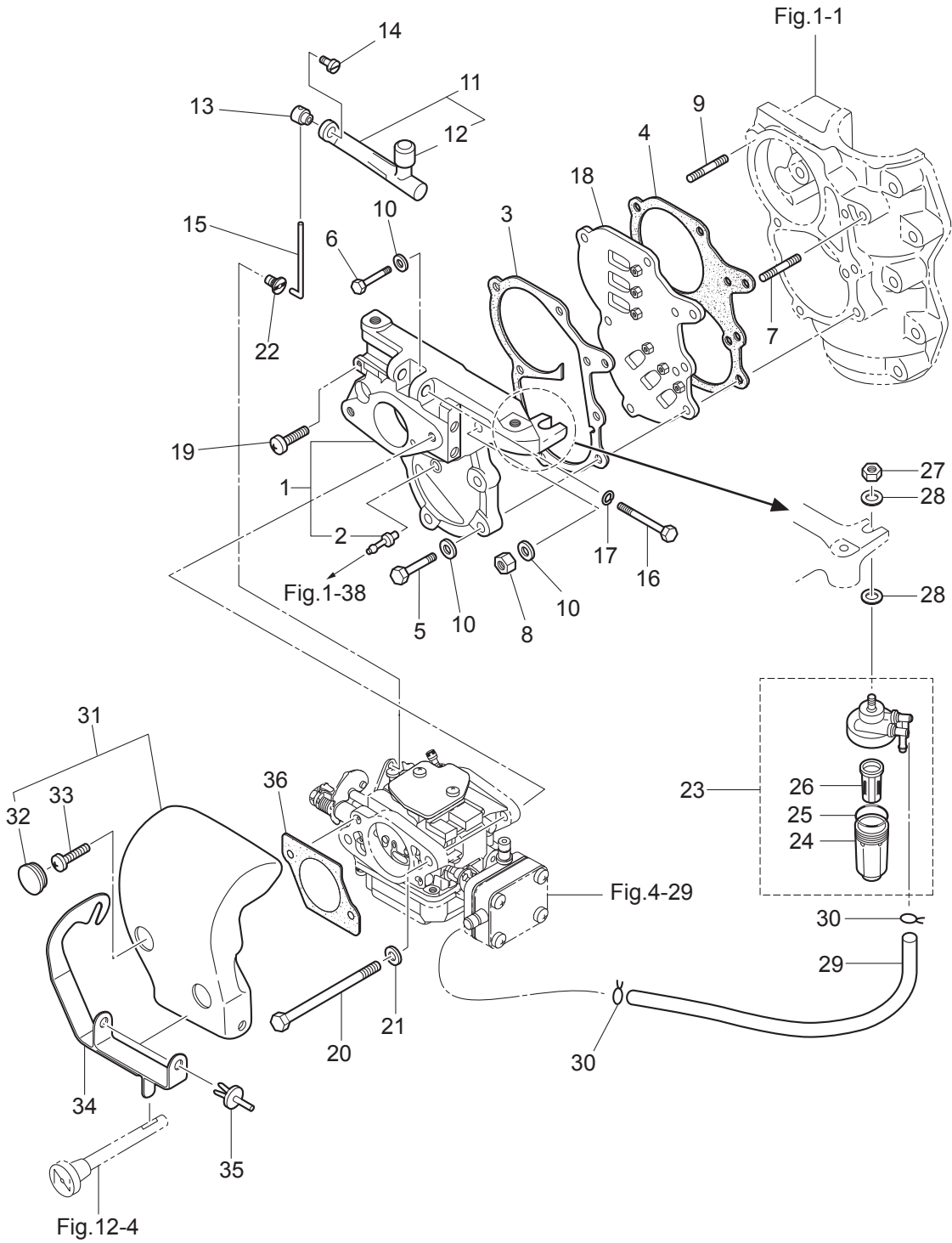
INTAKE MANIFOLD  
インテークマニホールド



Ref.No. 見出番号	Part No. 部品番号	Description 部品名	Q'ty/個数			Remarks 備考
			M99D2	M15D2	M18E2	
3-1	1	3M2B02010-1 INTAKE MANIFOLD ASSY インテークマニホールドアッセン	1	1	1	Black
3-2		338-01131-1 * NIPPLE 4.8-5 * ニップル 4.8-5	1	1	1	
3-3		350-02104-2 INTAKE MANIFOLD GASKET インテークマニホールドガスケット A	1	1	1	Intake Manifold Side
3-4		350-02105-3 INTAKE MANIFOLD GASKET インテークマニホールドガスケット B	1	1	1	Crankcase Side
3-5	1	916124-0628 BOLT ボルト	4	4	4	
3-6	1	916124-0635 BOLT ボルト	1	1	1	
3-7	1	915324-0625 STUD スタット	1	1	1	
3-8	1	930121-0600 NUT ナット	2	2	2	
3-9	1	915324-0630 STUD スタット	1	1	1	
3-10	1	940121-0600 WASHER ワッシャ	7	7	7	
3-11		3M2-03167-0 THROTTLE LEVER ASSY スロットルレバーアッセン	1	1	1	
3-12		3M2-03171-0 * THROTTLE ROLLER * スロットルローラ	1	1	1	
3-13		350-03176-0 THROTTLE LEVER END スロットルレバーエンド	1	1	1	
3-14		910903-0506 BOLT ボルト	1	1	1	
3-15		350-03174-0 ROD ロッド	1	1	1	
3-16		916103-0550 BOLT ボルト	1	1	1	
3-17		940103-0500 WASHER ワッシャ	1	1	1	
3-18		362-02100-1 REED VALVE ASSY リードバルブアッセン	1	1	1	
3-19		9215F1-0620 SCREW スクリュー	1	1	1	
3-20		916103-0680 BOLT ボルト	2	2	2	
3-21		940103-0600 WASHER ワッシャ	2	2	2	
3-22		3G2-67196-0 ROD SNAP 3.4-1.6 ロッドスナップ 3.4-1.6	1	1	1	
3-23		3AD-02230-0 FUEL FILTER ASSY フュエルフィルタアッセン	1	1	1	
3-24		3AD-02237-0 * CUP * カップ	1	1	1	
3-25		3AD-02235-0 * O-RING * Oリング	1	1	1	
3-26		3AD-02234-0 * FILTER * フィルタ	1	1	1	
3-27		930103-0800 NUT ナット	1	1	1	
3-28		334-66233-0 WASHER 8.1-16-1.5 ワッシャ 8.1-16-1.5	2	2	2	
3-29		98AB-50-220 HOSE ホース	1	1	1	Fuel Filter-Fuel Pump 98AB-501000

Fig. 3

INTAKE MANIFOLD  
インテークマニホールド









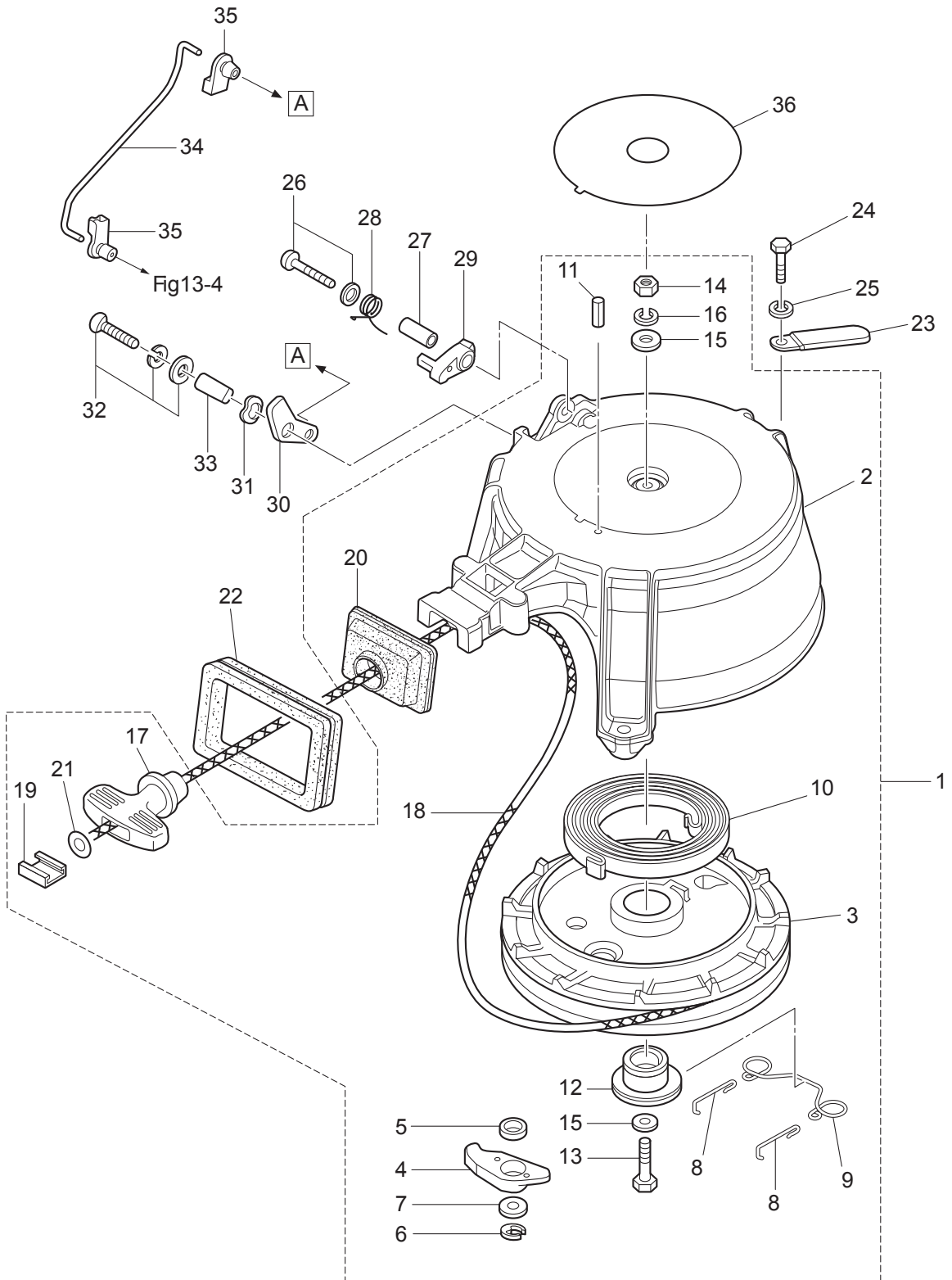
Ref.No. 見出番号	Part No. 部品番号	Description 部品名	Q'ty/個数			Remarks 備考
			M99D2	M15D2	M18E2	
4-1	1	3G2-03100-5 CARBURETOR ASSY キャブレタアッソ	1	1		3G23
4-1	2	3M2-03100-2 CARBURETOR ASSY キャブレタアッソ			1	3M21
4-2	1	3M2-03151-0 * MAIN JET (#110) * メインジェット (#110)	1	1		
4-2	2	3M2-04616-0 * MAIN JET (#116) * メインジェット (#116)			1	
4-3	1	3M2-03152-0 * SLOW JET (#80) * スロージェット (#80)	1	1		
4-3	2	3M2-04560-0 * SLOW JET (#60) * スロージェット (#60)			1	
4-4		3C8-03169-0 * PLUG * プラグ	1	1	1	
4-5	1	3E3-03147-0 * FLOAT VALVE * フロートバルブ	1	1	1	
4-6		3C8-03126-0 * FLOAT ARM PIN * フロートアームピン	1	1	1	
4-7		3C8-03125-0 * FLOAT * フロート	1	1	1	
4-8		921722-0410 * SCREW * スクリュー	1	1	1	
4-9		3C8-03179-1 * STOP SCREW * ストップスクリュー	1	1	1	
4-10		3C8-03157-0 * SPRING * スプリング	2	2	2	
4-11		3G2-03156-0 * ADJUST SCREW * アジャストスクリュー スロットルフリクション	1	1	1	
4-12		3G2-03120-0 * FLOAT CHAMBER * フロートチャンバ	1	1	1	
4-13		3C8-03121-0 * FLOAT CHAMBER GASKET * フロートチャンバガスケット	1	1	1	
4-14		922503-0410 * SCREW * スクリュー	6	6	6	Float Chamber Carburetor Cover
4-15		910306-0405 * BOLT * ボルト	1	1	1	
4-16		3C8-03193-0 * GASKET * ガスケット ドレンスクリュー	1	1	1	
4-17	1	3M2-03141-0 * MAIN NOZZLE * メインノズル	1	1		
4-17	2	3G2-03141-0 * MAIN NOZZLE * メインノズル			1	
4-18		3C8-03181-0 * CARBURETOR COVER * キャブレタカバー	1	1	1	
4-19		3C8-03182-0 * CARBURETOR COVER GASKET * キャブレタカバーガスケット	1	1	1	
4-20		3C8-03180-0 * RUBBER PLUG * ラバープラグ	1	1	1	
4-21	1	3C8-04004-0 * PUMP COVER * ポンプカバー	1	1	1	
4-22		3E3-64333-0 * PRE-COATED SCREW * プレコートスクリュー	4	4	4	
4-23		3C8-04018-0 * PUMP COVER GASKET * ポンプカバーガスケット	1	1	1	
4-24		350-04014-0 * CHECK VALVE * チェックバルブ	2	2	2	
4-25		921703-0305 * SCREW * スクリュー	2	2	2	





Fig. 5

RECOIL STARTER  
リコイルスタータ



Ref.No. 見出番号	Part No. 部品番号	Description 部品名	Q'ty/個数			Remarks 備考
			M9D2	M15D2	M18E2	
5-1	1	350-05000-3 RECOIL STARTER ASSY リコイルスターアッソ	1	1	1	
5-2		350-05105-1 * STARTER CASE * スターケース	1	1	1	
5-3		350-05104-1 * REEL ASSY * リールアッソ	1	1	1	
5-4		345-05003-1 * RATCHET * ラチエツ	1	1	1	
5-5		345-05135-1 * BUSHING 14.7-15.9-6 * フッソング 14.7-15.9-6	1	1	1	
5-6		945303-0500 * E-RING d=5 * Eリング d=5	1	1	1	
5-7		346-67115-0 * WASHER 6.5-21-1 * ワッソヤ 6.5-21-1	1	1	1	
5-8		350-05123-0 * RETURN SPRING * リターソスプリング A	2	2	2	
5-9		350-05124-0 * RETURN SPRING * リターソスプリング B	1	1	1	
5-10		345-05004-1 * STARTER SPRING * スターソスプリング	1	1	1	
5-11		951403-0316 * SPRING PIN 3-16 * スプリングピン 3-16	1	1	1	
5-12		350-05132-0 * STARTER SHAFT * スターソシャフト	1	1	1	
5-13		9101F4-0635 * BOLT * ボルト	1	1	1	
5-14		930103-0600 * NUT * ナツ	1	1	1	
5-15		940121-0600 * WASHER * ワッソヤ	2	2	2	
5-16		941322-0600 * SPRING WASHER * スプリングワッソヤ	1	1	1	
5-17		338-05019-0 * STARTER HANDLE * スターソハンドル	1	1	1	
5-18		350-05013-1 * STARTER ROPE φ5-1600 * スターソローブ φ5-1600	1	1	1	
5-19		338-05131-0 * ROPE ANCHOR * ローブアソカ	1	1	1	
5-20		350-05116-1 * SEALING PLATE * シーリングプレート スターソ	1	1	1	
5-21		350-05136-0 * O-RING 2.5-4.5 * Oリング 2.5-4.5	1	1	1	
5-22		3KM-67503-0 STARTER SEAL スターソシール	1	1	1	
5-23		3PR-06972-0 CLAMP 6.5-47.5P クランプ 6.5-47.5P	1	1	1	
5-24		3M3-02319-0 BOLT 30mm ボルト 30mm	3	3	3	Recoil Starter
5-25		940103-0600 WASHER ワッソヤ	3	3	3	
5-26		921503-5430 SCREW スクリュ	1	1	1	
5-27		338-05255-0 COLLAR 4-6-21 カラー 4-6-21	1	1	1	
5-28		338-05216-0 STARTER LOCK SPRING スターソロックスプリング	1	1	1	
5-29		338-05252-0 STARTER LOCK スターソロック	1	1	1	

Fig. 5

RECOIL STARTER  
リコイルスタータ

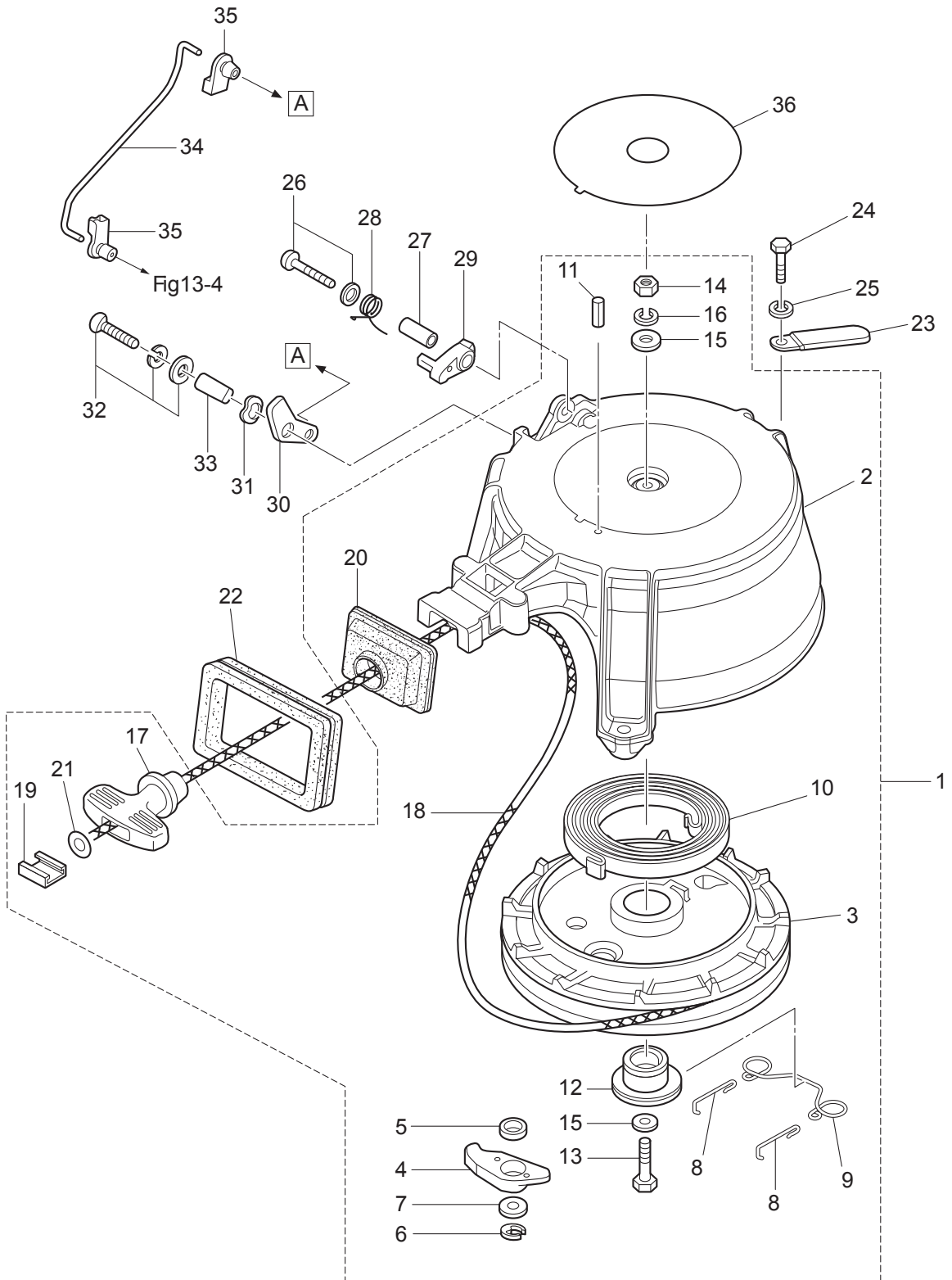
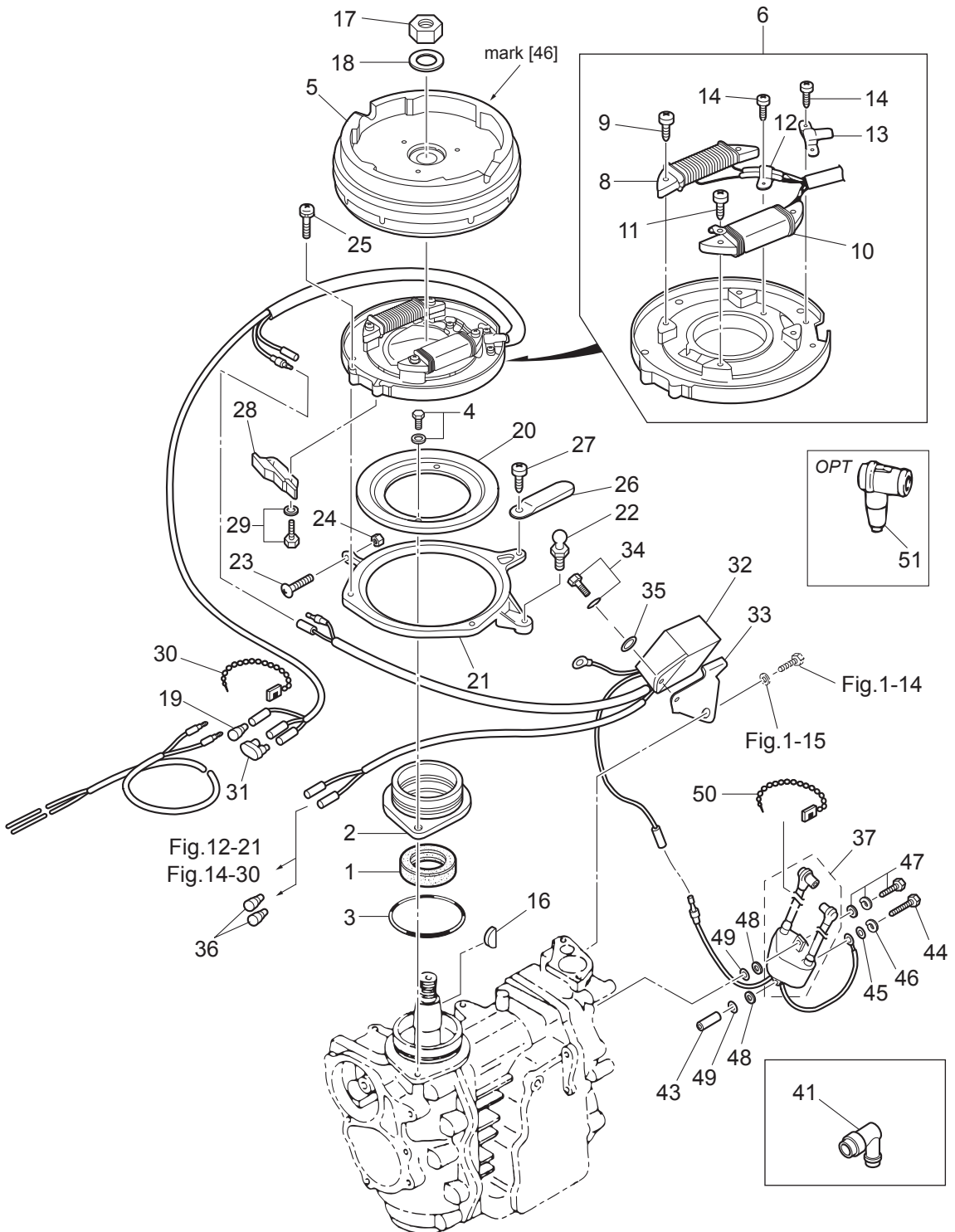






Fig. 6

MAGNETO · ELECTRIC PARTS  
マグネト・エレクトリックパーツ



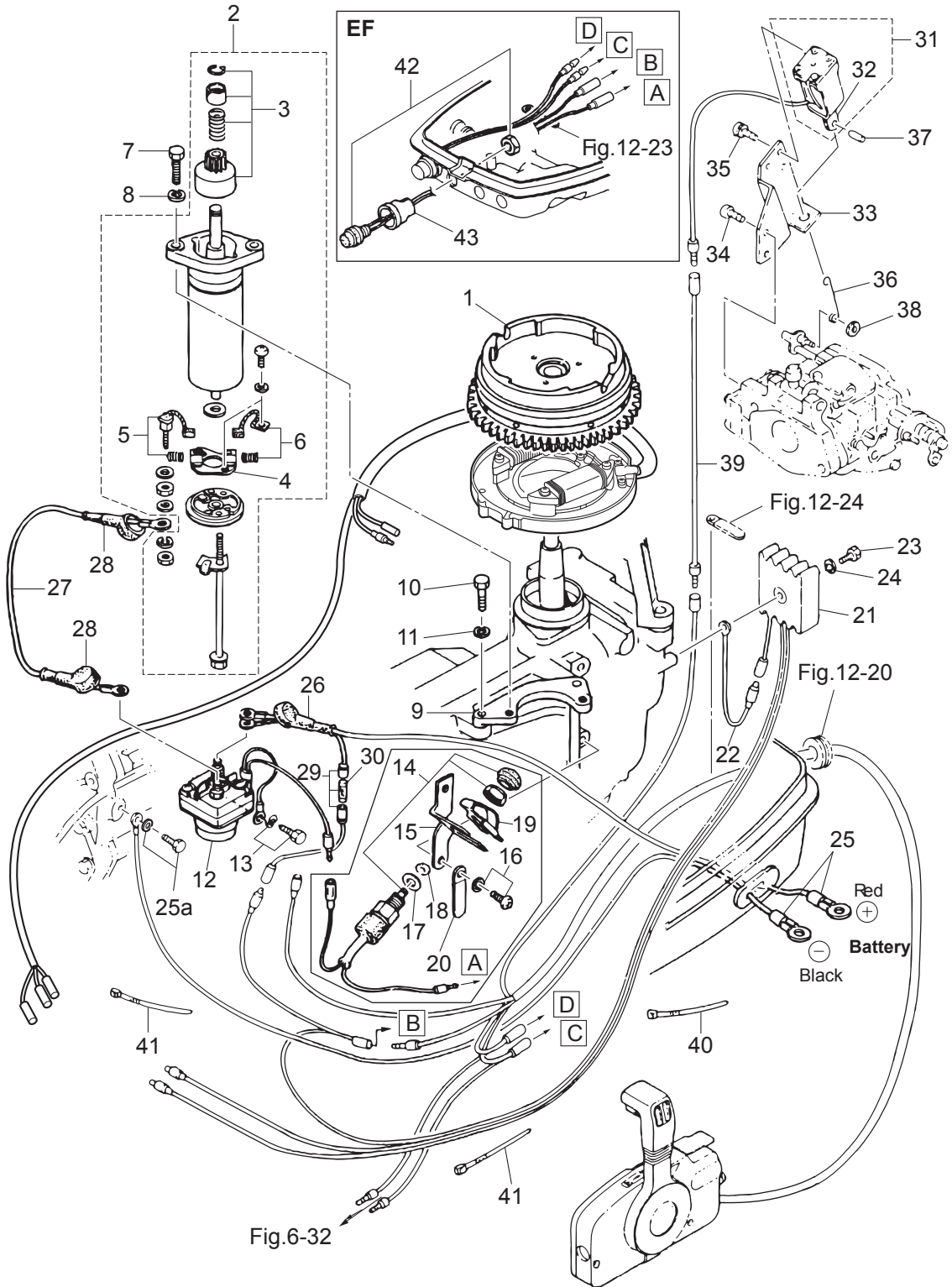
Ref.No. 見出番号	Part No. 部品番号	Description 部品名	Q'ty/個数			Remarks 備考
			M9D2	M15D2	M18E2	
6-1	350-00121-0	OIL SEAL 25-45-8 オイルシール 25-45-8	1	1	1	
6-2	350-01401-0	MAGNETO BASEMENT マグネトベース	1	1	1	
6-3	338-01403-0	O-RING 2-55.5 Oリング 2-55.5	1	1	1	
6-4	910121-6620	BOLT ボルト	2	2	2	
6-5	3M3-06001-1	FLYWHEEL フライホイール	1	1	1	FF 5114 mark 46
6-6	3G2-06002-1	COIL PLATE ASSY W/ALTERNATOR コイルプレートアッシー W/オルタネータ	1	1	1	
6-8	3G2-06023-1	* ALTERNATOR ASSY * オルタネータアッシー	1	1	1	
6-9	921521-6530	* SCREW * スクリュー	2	2	2	Alternator Assy
6-10	3G3-06021-1	* EXCITER COIL * エキサイタコイル	1	1	1	
6-11	921521-6525	* SCREW * スクリュー	2	2	2	Exciter Coil
6-12	3G2-06025-1	* HOLDER * ホルダー	1	1	1	
6-13	350-06025-0	* HOLDER * ホルダー マグネトコート	1	1	1	
6-14	1 921521-6406	*SCREW *スクリュー	3	3	3	Holder
6-16	334-00131-0	KEY 19-7-5 キー 19-7-5	1	1	1	Magneto
6-17	931121-1600	NUT ナット	1	1	1	
6-18	334-00133-0	WASHER 17-30-1.6 ワッシャー 17-30-1.6	1	1	1	
6-19	3A3-76037-0	CABLE TERMINAL PLUG ケーブルターミナルプラグ	1	1	1	
6-20	346-63722-2	GUIDE PLATE ガイドプレート	1	1	1	
6-21	350-63723-0	SETTING RING セッティングリング	1	1	1	
6-22	346-05228-1	BALL JOINT ボールジョイント B	1	1	1	
6-23	921503-0525	SCREW スクリュー	1	1	1	
6-24	930103-0500	NUT ナット	1	1	1	
6-25	1 921521-6510	SCREW スクリュー	4	4	4	
6-26	3PR-06972-0	CLAMP 6.5-47.5P クランプ 6.5-47.5P	1	1	1	
6-27	921503-5510	SCREW スクリュー	1	1	1	
6-28	1 3M3-63718-0	THROTTLE CAM スロットルカム		1	1	
6-28	3 364-63718-0	THROTTLE CAM スロットルカム	1			
6-29	910103-5514	BOLT ボルト	2	2	2	
6-30	336-76091-0	LEAD WIRE BAND 100 リードワイヤバンド 100	1	1	1	





Fig. 7

ELECTRIC STARTER (EF · EP MODEL)  
エレクトリックスタータ (EF · EP モデル)



Ref.No. 見出番号	Part No. 部品番号	Description 部品名	Q'ty/個数			Remarks 備考
			M99D2	M15D2	M18E2	
7-1	3M3-06091-1	FLYWHEEL W/GEAR フライホイール W/ギヤ			1	
7-2	350-76010-0	STARTER MOTOR ASSY スタータモータアッソ			1	
7-3	350-76015-0	* PINION ASSY * ピニオンアッソ			1	
7-4	350-76014-0	* BRUSH HOLDER * ブラシホルダ			1	
7-5	350-76012-0	* POSITIVE BRUSH * ブラシ (+)			1	Spring
7-6	350-76013-0	* NEGATIVE BRUSH * ブラシ (-)			1	Spring
7-7	916103-0830	BOLT ボルト			2	
7-8	941303-0800	SPRING WASHER スプリングワッシャ			2	
7-9	350-76011-0	STARTER MOTOR BRACKET スタータモータブラケツ			1	
7-10	916103-0830	BOLT ボルト			2	
7-11	941303-0800	SPRING WASHER スプリングワッシャ			2	
7-12	346-76040-0	STARTER SOLENOID スタータソレノイド			1	
7-13	910103-6618	BOLT ボルト			1	
7-14	398-76080-1	NEUTRAL SWITCH ニュートラルスイッチ			1	for EF Type
7-15	350-76081-0	NEUTRAL SWITCH BRACKET ニュートラルスイッチブラケツ			1	for EF Type
7-16	921503-6612	SCREW スクリュ			2	for EF Type
7-17	3M4-76084-0	SPACER 12-14-2.2 スペーサ ニュートラルスイッチ 12-14-2.2			1	for EF Type
7-18	3B7-63731-0	WASHER 12.5-24-1 ワッシャ 12.5-24-1			1	for EF Type
7-19	398-76083-0	NEUTRAL SWITCH ACTUATOR ニュートラルスイッチアクチエータ			1	for EF Type
7-20	398-06972-0	CLAMP 6.5-67P クランプ 6.5-67P			1	
7-21	3G2-76060-0	RECTIFIER COMPLETE レクチファイヤコンプリート			1	
7-22	3G2-76142-0	GROUND CABLE グラウンドケーブル			1	
7-23	921503-0525	SCREW スクリュ			1	
7-24	941303-0500	SPRING WASHER スプリングワッシャ			1	
7-25	3B2-76120-1	BATTERY CABLE L=2000 バッテリーケーブル L=2000			1	
7-25a	910103-5612	BOLT ボルト			2	Grund, Battery Cable
7-26	3B7-76145-0	TERMINAL CAP 8-13-30 ターミナルキャップ			1	
7-27	3B2-76147-2	STARTER CABLE L=200 スタータケーブル L=200			1	
7-28	3A3-76145-0	TERMINAL CAP 8-13-28 ターミナルキャップ スタータ			2	Black







Fig. 8

DRIVE SHAFT HOUSING  
ドライブシャフトハウジング

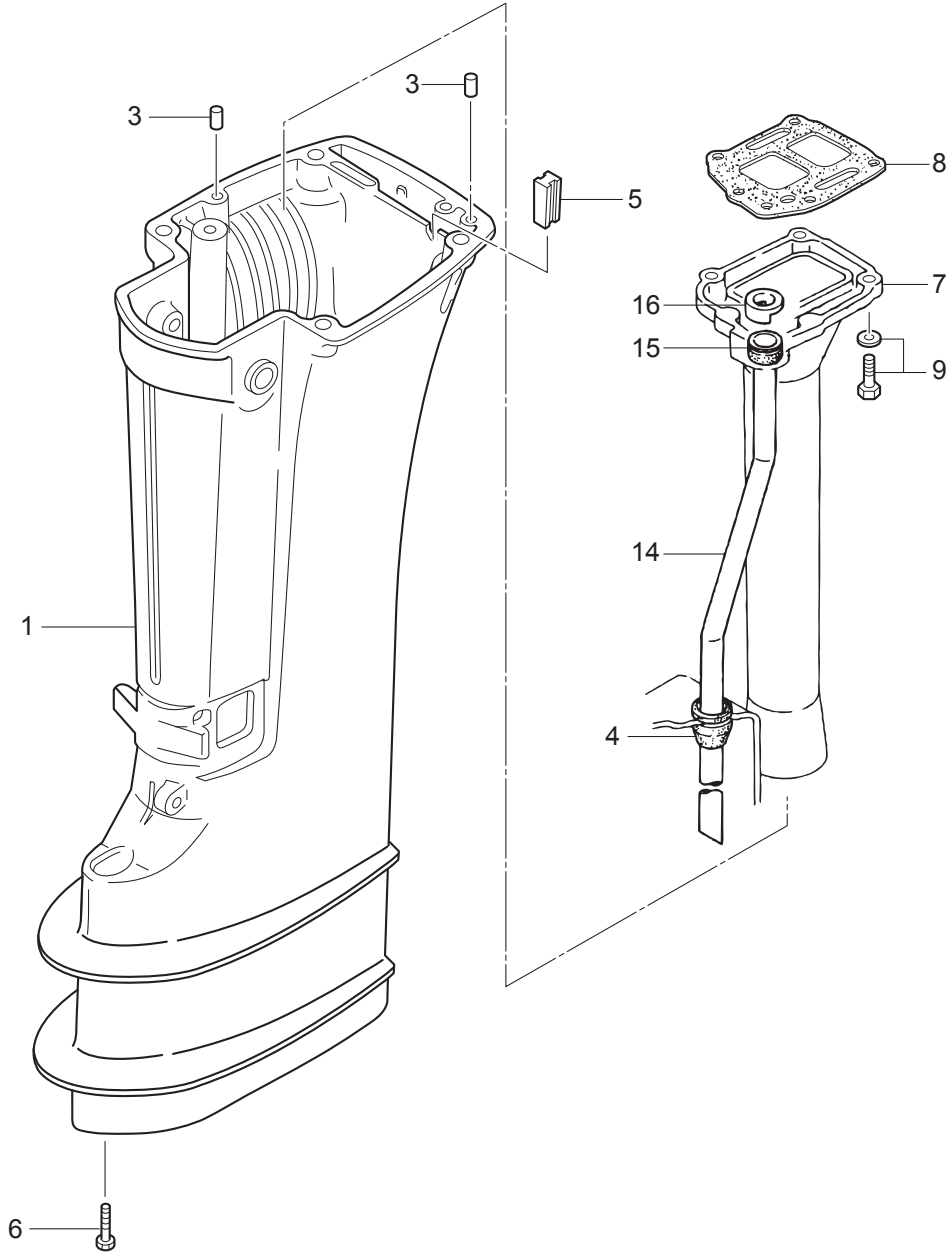
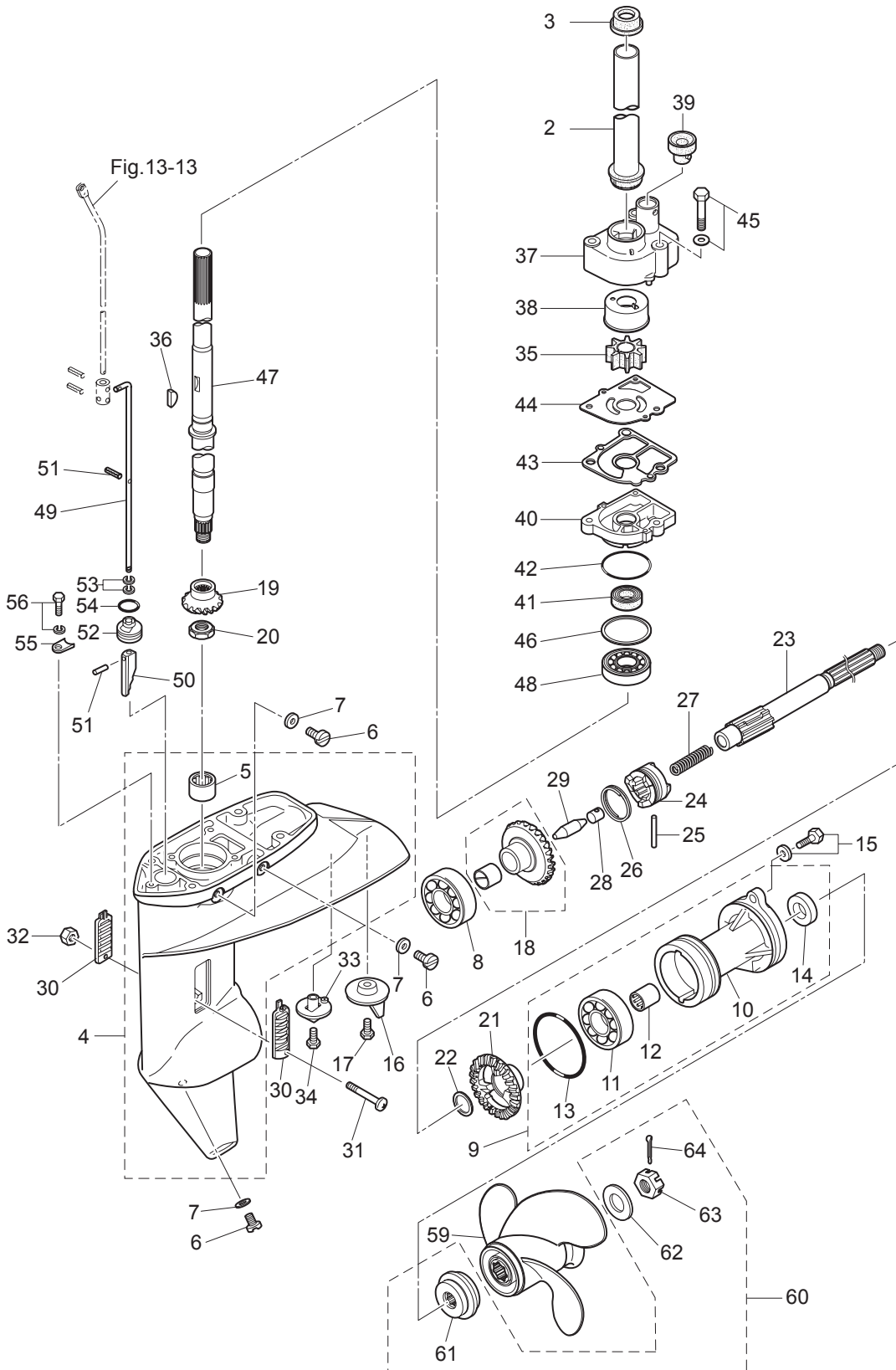




Fig. 9

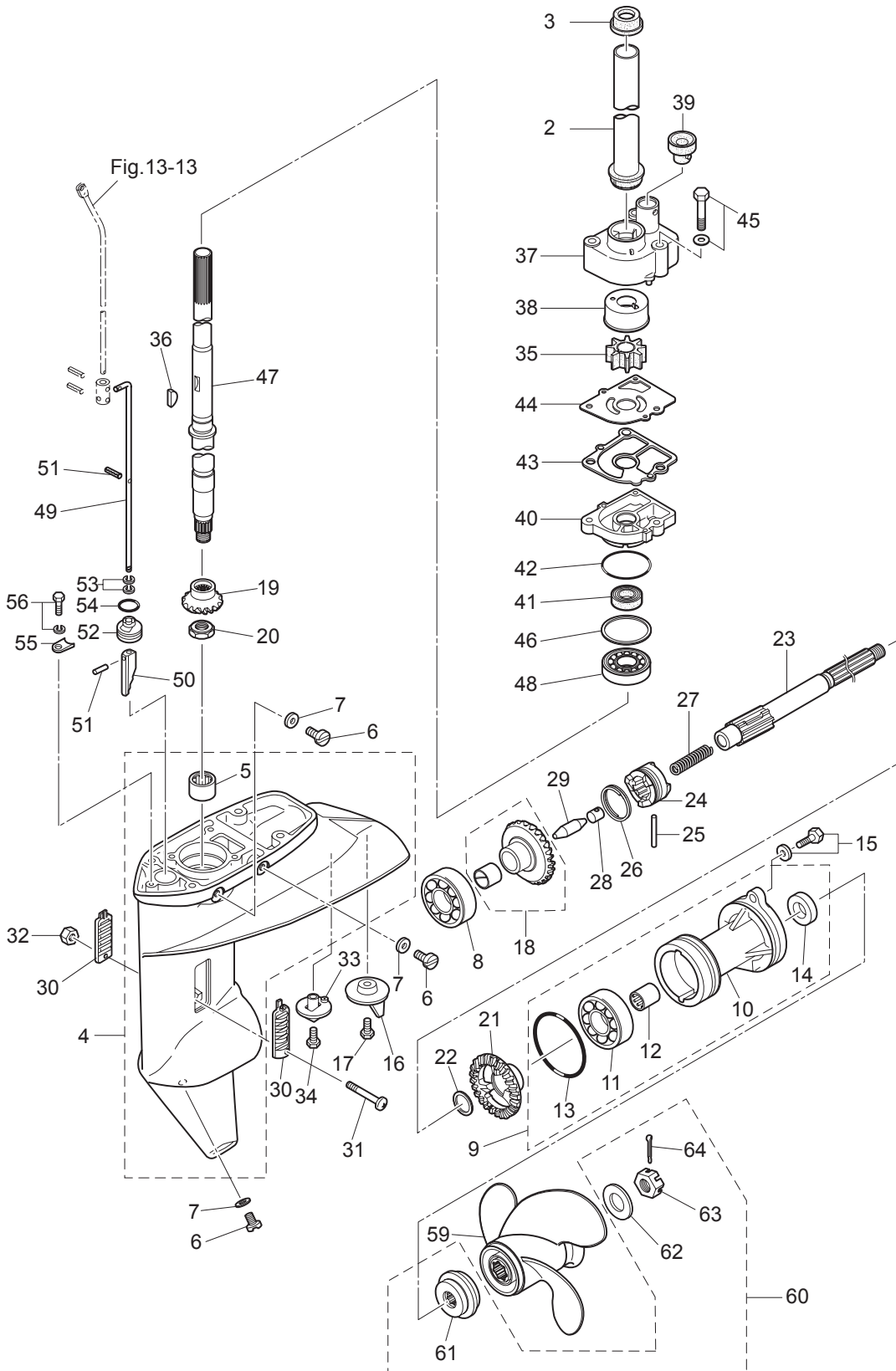
GEAR CASE  
ギヤケース



Ref.No. 見出番号	Part No. 部品番号	Description 部品名	Q'ty/個数			Remarks 備考
			M9D2	M15D2	M18E2	
9-2	350-64322-0	GIRD PIPE ガードパイプドライブシャフト	1	1	1	
9-3	350-64326-1	GROMMET 26.1-11.5 グロメット アッパドライブシャフト	1	1	1	
9-4	3V9Q60000-1	GEAR CASE ASSY ギヤケースアッセン	1	1	1	
9-5	350-60211-0	* ROLLER BEARING 16-24-20 * ローラベアリング 16-24-20	1	1	1	
9-6	332-60005-2	PLUG 8-8 プラグ 8-8	3	3	3	
9-7	332-60006-0	GASKET 8.1-15-1 ガスケット 8.1-15-1	3	3	3	
9-8	9601-0-6205	BALL BEARING 6205 ボールベアリング 6205	1	1	1	
9-9	398Q60100-2	PROPELLER SHAFT HOUSING ASSY プロペラシャフトハウジングアッセン	1	1	1	
9-10	3BKQ60101-1	* PROPELLER SHAFT HOUSING * プロペラシャフトハウジング	1	1	1	
9-11	9601-0-6205	* BALL BEARING 6205 * ボールベアリング 6205	1	1	1	
9-12	362-60211-0	* ROLLER BEARING 17-24-20 * ローラベアリング 17-24-20	1	1	1	
9-13	121-32071-0	* O-RING 2.4-59.6 * Oリング 2.4-59.6	1	1	1	
9-14	346-65013-0	* OIL SEAL 17-30-9 * オイルシール 17-30-9	1	1	1	
9-15	3BJ-60108-0	BOLT フレコトボルト	2	2	2	
9-16	3V1-60217-0	TRIM TAB トリムタブ	1	1	1	
9-17	910103-5620	BOLT ボルト	1	1	1	
9-18	350-64010-0	BEVEL GEAR ASSY (A) ベベルギヤアッセン (A)	1	1	1	
9-19	350-64020-0	BEVEL GEAR B ベベルギヤ B	1	1	1	
9-20	346-64027-1	NUT ナット ベベルギヤ B	1	1	1	
9-21	362-64030-0	BEVEL GEAR C ベベルギヤ C	1	1	1	
9-22	350-64032-0	WASHER 17.1-22-1.5 ワッシャ 17.1-22-1.5	1	1	1	
9-23	362-64211-3	PROPELLER SHAFT プロペラシャフト	1	1	1	
9-24	362-64215-0	CLUTCH クラッチ	1	1	1	
9-25	350-64218-0	PIN $\phi$ 5-30 ピン クラッチ $\phi$ 5-30	1	1	1	
9-26	350-64219-0	SNAP スナップ クラッチピン	1	1	1	
9-27	332-64221-0	SPRING スプリング クラッチ	1	1	1	
9-28	350-64222-1	SPRING RETAINER スプリングリテーナ クラッチ	1	1	1	
9-29	350-64223-1	PUSH ROD プッシュロッド クラッチ	1	1	1	
9-30	362-60206-1	WATER STRAINER ウォーターストレナー	2	2	2	

Fig. 9

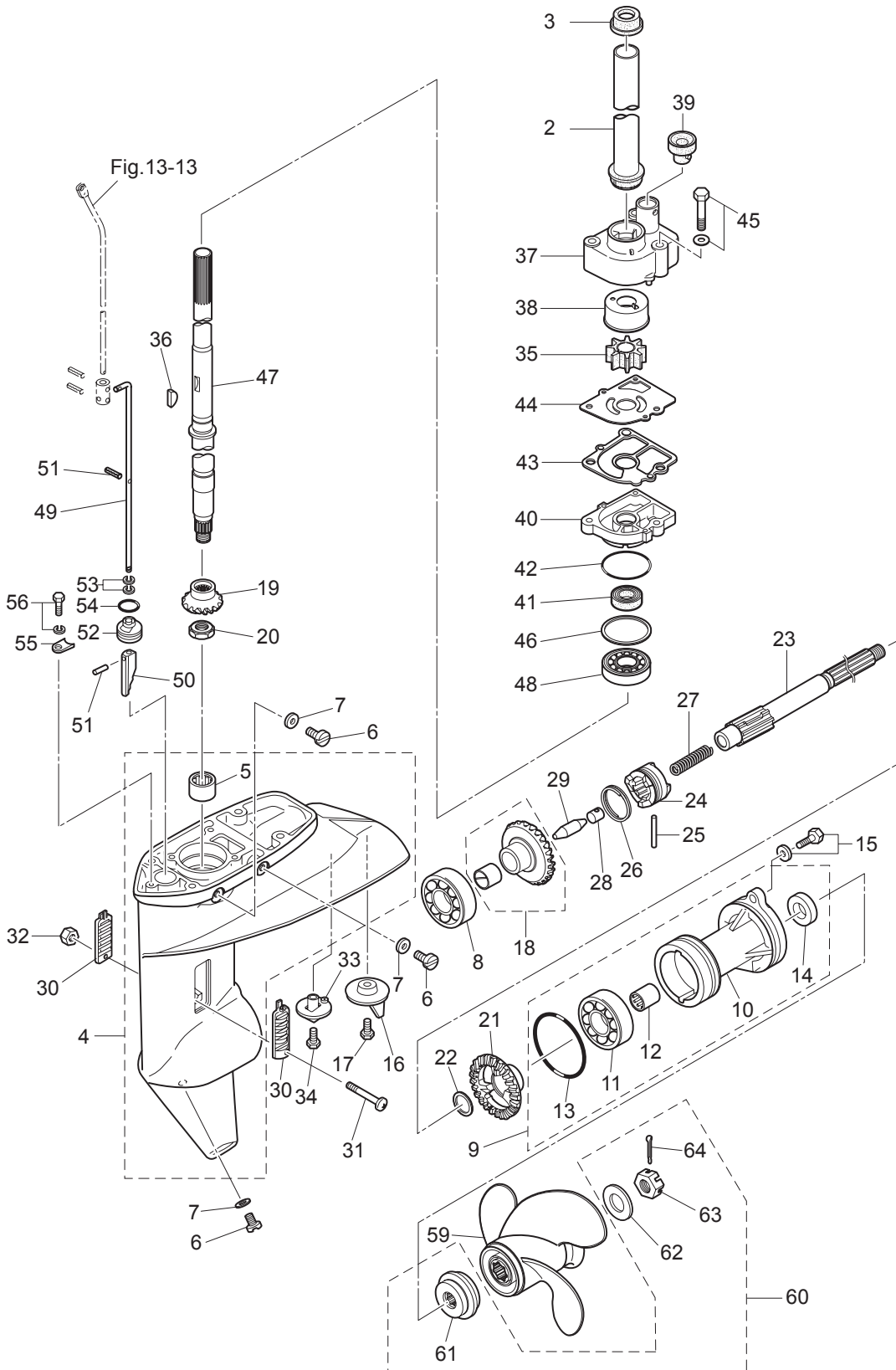
GEAR CASE  
ギヤケース



Ref.No. 見出番号	Part No. 部品番号	Description 部品名	Q'ty/個数			Remarks 備考
			M99D2	M15D2	M18E2	
9-31	921503-0430	SCREW スクリュ	1	1	1	
9-32	930403-0400	NYLON NUT 4-P0.7 ナイロンナット 4-P0.7	1	1	1	
9-33	369-60206-0	WATER STRAINER ウォーターストレーナ サブ	1	1	1	
9-34	921803-0620	SCREW スクリュ	1	1	1	
9-35	1 334-65021-0	WATER PUMP IMPELLER ウォーターポンプインペラ	1	1	1	
9-36	350-65022-0	KEY φ2-16 キー ホンブインペラ φ2-16	1	1	1	
9-37	350-65016-1	PUMP CASE (UPPER) ポンプケース (アッパ)	1	1	1	
9-38	350-65011-1	PUMP CASE LINER ポンプケースライナ	1	1	1	
9-39	350-65014-0	WATER PIPE SEAL (LOWER) ウォーターパイプシール (ロウ)	1	1	1	
9-40	3BJ-65017-0	PUMP CASE (LOWER) ポンプケース (ロウ)	1	1	1	
9-41	332-60223-0	OIL SEAL 13.8-26-9.5 オイルシール 13.8-26-9.5	1	1	1	
9-42	336-62415-0	O-RING 3.5-36 オリング 3.5-36	1	1	1	
9-43	3FS-65029-0	GUIDE PLATE GASKET ガイドプレートガasket	1	1	1	
9-44	350-65025-0	WATER PUMP GUIDE PLATE ウォーターポンプガイドプレート	1	1	1	
9-45	9101E3-5652	BOLT ボルト	3	3	3	
9-46	1 346-64081-0	SHIM 35-41.9-0.1 シム 35-41.9-0.1	A	A	A	
9-46	2 346-64082-0	SHIM 35-41.9-0.15 シム 35-41.9-0.15	A	A	A	
9-46	3 346-64083-0	SHIM 35-41.9-0.3 シム 35-41.9-0.3	A	A	A	
9-46	4 346-64084-0	SHIM 35-41.9-0.5 シム 35-41.9-0.5	A	A	A	
9-47	1 350-64301-0	DRIVE SHAFT (S) ドライブシャフト (S)	1	1	1	for Transom "S"
9-47	2 350-64302-0	DRIVE SHAFT (L) ドライブシャフト (L)	1	1	1	for Transom "L"
9-48	9601-0-6302	BALL BEARING 6302 ボールベアリング 6302	1	1	1	
9-49	1 398-66012-0	CAM ROD (S) カムロッド (S)	1	1	1	for Transom "S"
9-49	2 398-66013-0	CAM ROD (L) カムロッド (L)	1	1	1	for Transom "L"
9-50	3C8-66011-0	CLUTCH CAM クラッチカム	1	1	1	
9-51	951407-0312	SPRING PIN 3-12 スプリングピン 3-12	2	2	2	
9-52	398-66031-0	CAM ROD BUSHING カムロッドブッシング	1	1	1	
9-53	332-66021-0	O-RING 2.4-5.8 オリング 2.4-5.8	2	2	2	
9-54	336-62415-0	O-RING 3.5-36 オリング 3.5-36	1	1	1	

Fig. 9

GEAR CASE  
ギヤケース





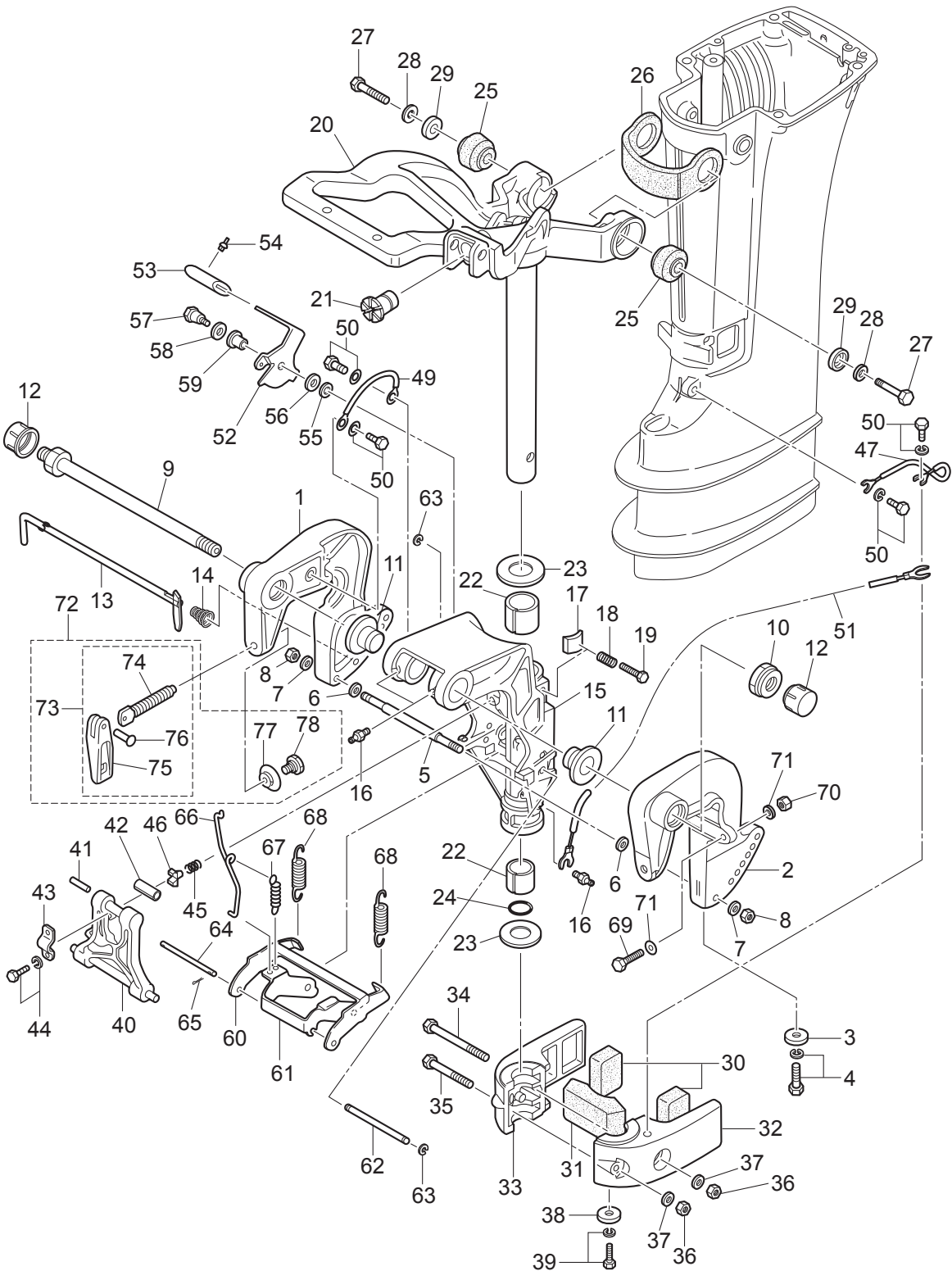




Ref.No. 見出番号	Part No. 部品番号	Description 部品名	Q'ty/個数			Remarks 備考
			M9D2	M15D2	M18E2	
10-1	3V6Q62112-2	CLAMP BRACKET (R) クランプブラケット (R)	1	1	1	Starboard Side
10-2	3V6Q62113-1	CLAMP BRACKET (L) クランプブラケット (L)	1	1	1	Port Side
10-3	338-60218-2	ANODE アノード	1	1	1	
10-4	910103-5620	BOLT ボルト	1	1	1	
10-5	3V6-62117-0	DISTANCE PIECE テイスタンスピース	1	1	1	
10-6	9401E3-0600	WASHER ワッシャ	2	2	2	
10-7	9401E3-0600	WASHER ワッシャ	2	2	2	
10-8	930103-0600	NUT ナット	2	2	2	
10-9	3AC-62191-0	SWIVEL BRACKET SHAFT ASSY スイベルブラケットシャフトアッセン	1	1	1	Bracket Bolt
10-10	346-62124-1	NYLON NUT 7/8-14 ナイロンナット 7/8-14	1	1	1	
10-11	349-62126-0	BUSHING ブッシング	2	2	2	
10-12	346-62127-0	CAP NUT キャップナット ブラケットボルト	2	2	2	
10-13	350-62121-2	THRUST ROD スラストロッド	1	1	1	
10-14	369-62122-2	THRUST ROD SPRING スラストロッドスプリング	1	1	1	
10-15	3G2Q62310-1	SWIVEL BRACKET スイベルブラケット	1	1	1	
10-16	344-67177-1	GREASE FITTING グリスフィッティング	3	3	3	
10-17	345-62441-0	FRICTION PIECE フリクションピース	1	1	1	
10-18	346-62421-1	FRICTION SPRING フリクションスプリング	1	1	1	
10-19	9101E3-0830	BOLT ボルト	1	1	1	
10-20	1 350Q62010-2	STEERING SHAFT ASSY ステアリングシャフトアッセン	1	1	1	
10-21	350-63064-0	UNIVERSAL PINION ユニバーサルピニオン	1	1	1	for MF/EF Type
10-22	350-62417-0	BUSHING 24-30-30 ブッシング 24-30-30	2	2	2	
10-23	350-62423-0	THRUST PLATE (UPPER) スラストプレート (アッパー)	2	2	2	
10-24	350-62415-0	O-RING 3.5-22 Oリング 3.5-22	1	1	1	
10-25	350-61301-0	RUBBER MOUNT (UPPER) ラバーマウント (アッパー)	2	2	2	
10-26	350-61337-0	DAMPER (UPPER) ダンパー (アッパー)	1	1	1	
10-27	398-61307-0	BOLT 10-45 ボルト 10-45	2	2	2	
10-28	940103-1000	WASHER ワッシャ	2	2	2	
10-29	398-61308-2	WASHER 10.5-27-1.2 ワッシャ マウントラバーアッパー	2	2	2	

Fig. 10

BRACKET  
ブラケット



Ref.No. 見出番号	Part No. 部品番号	Description 部品名	Q'ty/個数			Remarks 備考
			M9D2	M15D2	M18E2	
10-30	350-61302-0	RUBBER MOUNT (LOWER) ラバーマウント (ロワ)	2	2	2	
10-31	350-61336-0	DAMPER (LOWER) ダンパ (ロワ)	1	1	1	
10-32	350Q61402-1	MOUNT BRACKET (L) マウントブラケット (L)	1	1	1	Port Side
10-33	350Q61401-0	MOUNT BRACKET (R) マウントブラケット (R)	1	1	1	Starboard Side
10-34	9161E3-0885	BOLT ボルト	1	1	1	
10-35	9161E3-0855	BOLT ボルト	1	1	1	
10-36	930103-0800	NUT ナット	2	2	2	
10-37	3P0-66233-0	WASHER 8.1-16-1.5 ワッシャ 8.1-16-1.5	2	2	2	
10-38	338-60218-2	ANODE アノード	1	1	1	
10-39	910103-5620	BOLT ボルト	1	1	1	
10-40	3G2Q62993-1	TILT STOPPER チルトストッパ	1	1	1	
10-41	951403-0540	SPRING PIN スプリングピン	1	1	1	
10-42	350-62437-0	BUSHING 8.2-10-26.5 ブッシング 8.2-10-26.5	1	1	1	
10-43	350-62439-1	SETTING PLATE セッティングプレート	1	1	1	
10-44	9101E3-5818	BOLT ボルト	2	2	2	
10-45	3C8-62421-1	FRICITION SPRING フリクションスプリング	1	1	1	
10-46	346-62438-0	SETTING PIECE セッティングピース チルトストッパ	1	1	1	
10-47	398-62396-1	GROUND L=130 グラント (アースワイヤ) L=130	1	1	1	Drive Shaft Housing-Mount Bracket
10-49	398-62396-1	GROUND L=130 グラント (アースワイヤ) L=130	1	1	1	Clamp Bracket-Swivel Bracket
10-50	910103-5612	BOLT ボルト	4	4	4	
10-51	3A3-62396-1	GROUND L=110 グラント (アースワイヤ) L=110	1	1	1	Swivel Bracket-Mount Bracket
10-52	3G2-66311-1	REVERSE LOCK LEVER リバースロックレバー	1	1	1	
10-53	3AL-66333-0	REVERSE LOCK LEVER GRIP リバースロックレバーグリップ	1	1	1	
10-54	346-66334-0	STOPPER ストッパ リバースロックレバーグリップ	1	1	1	
10-55	3R0-66308-0	WASHER 6-16-1.5 ワッシャ 6-16-1.5	1	1	1	
10-56	3AA-83719-0	WASHER 8.5-18-1.6 ワッシャ 8.5-18-1.6	1	1	1	
10-57	3AL-05254-0	SHOULDER BOLT 6-8 ショルダボルト 6-8	1	1	1	
10-58	940103-0800	WASHER ワッシャ	1	1	1	
10-59	3AL-05212-0	BUSHING 8.1-20 ブッシング 8.1-20	1	1	1	

Fig. 10

BRACKET  
ブラケット

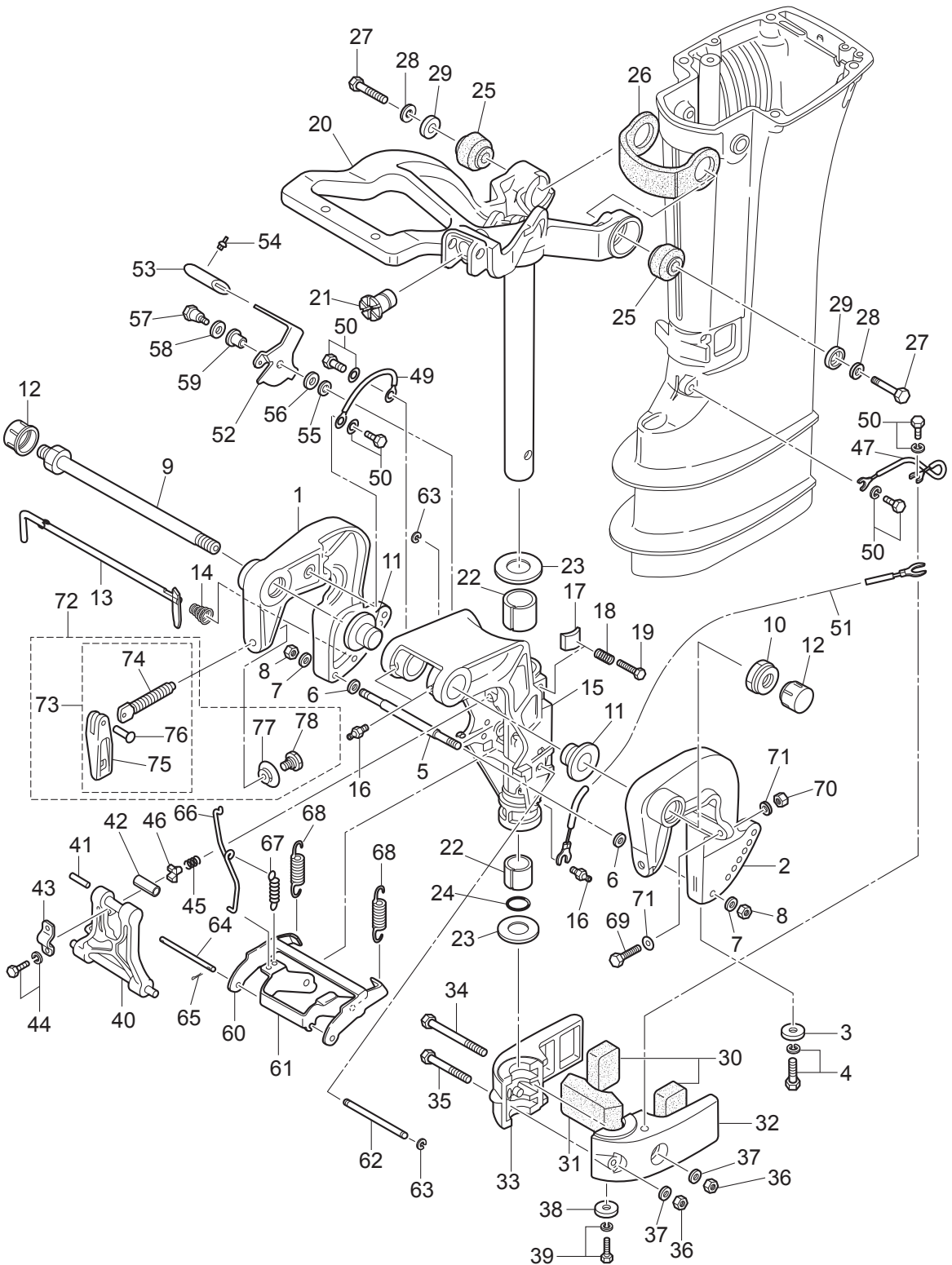




Fig. 11

TILLER HANDLE  
ティラハンドル

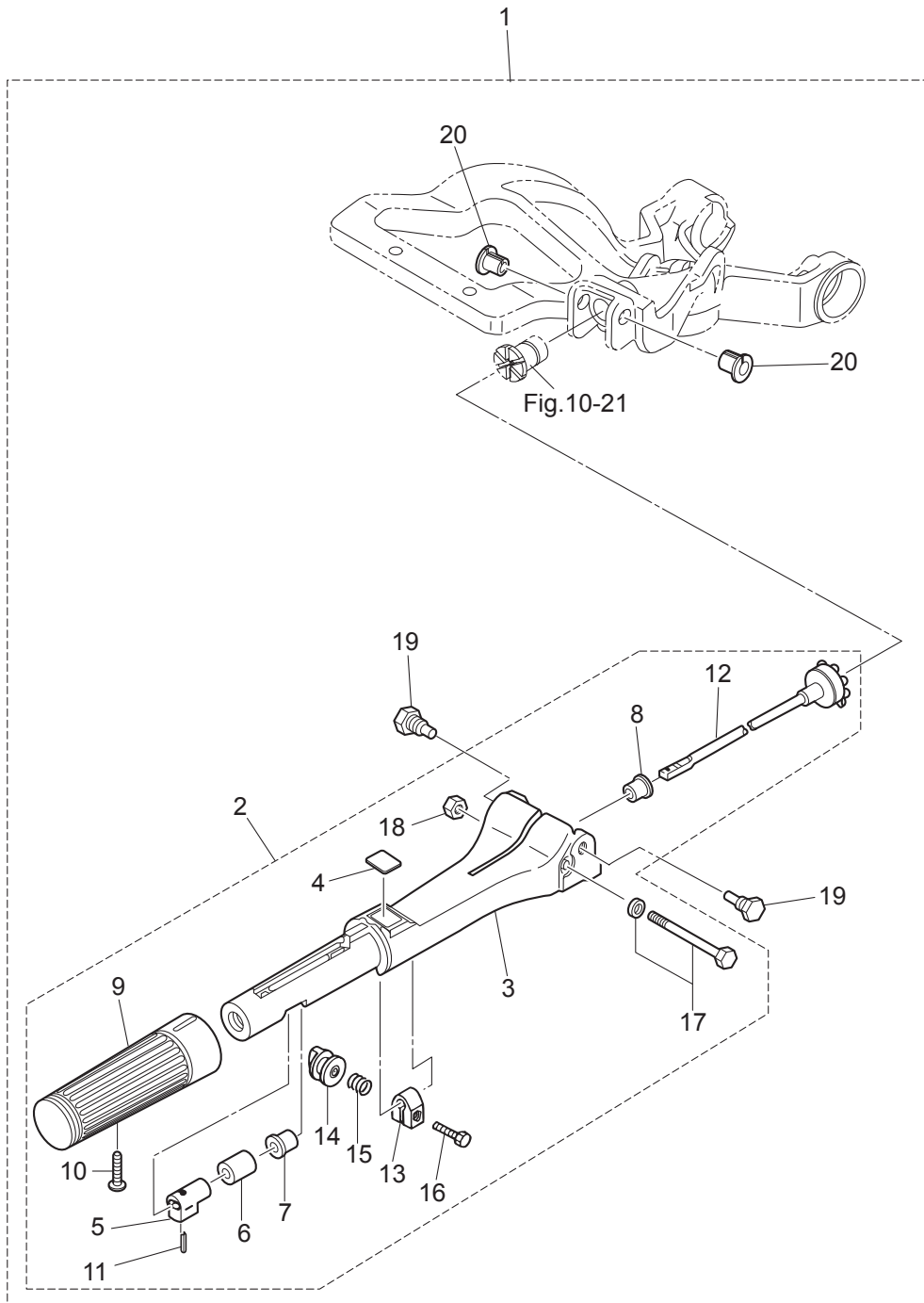
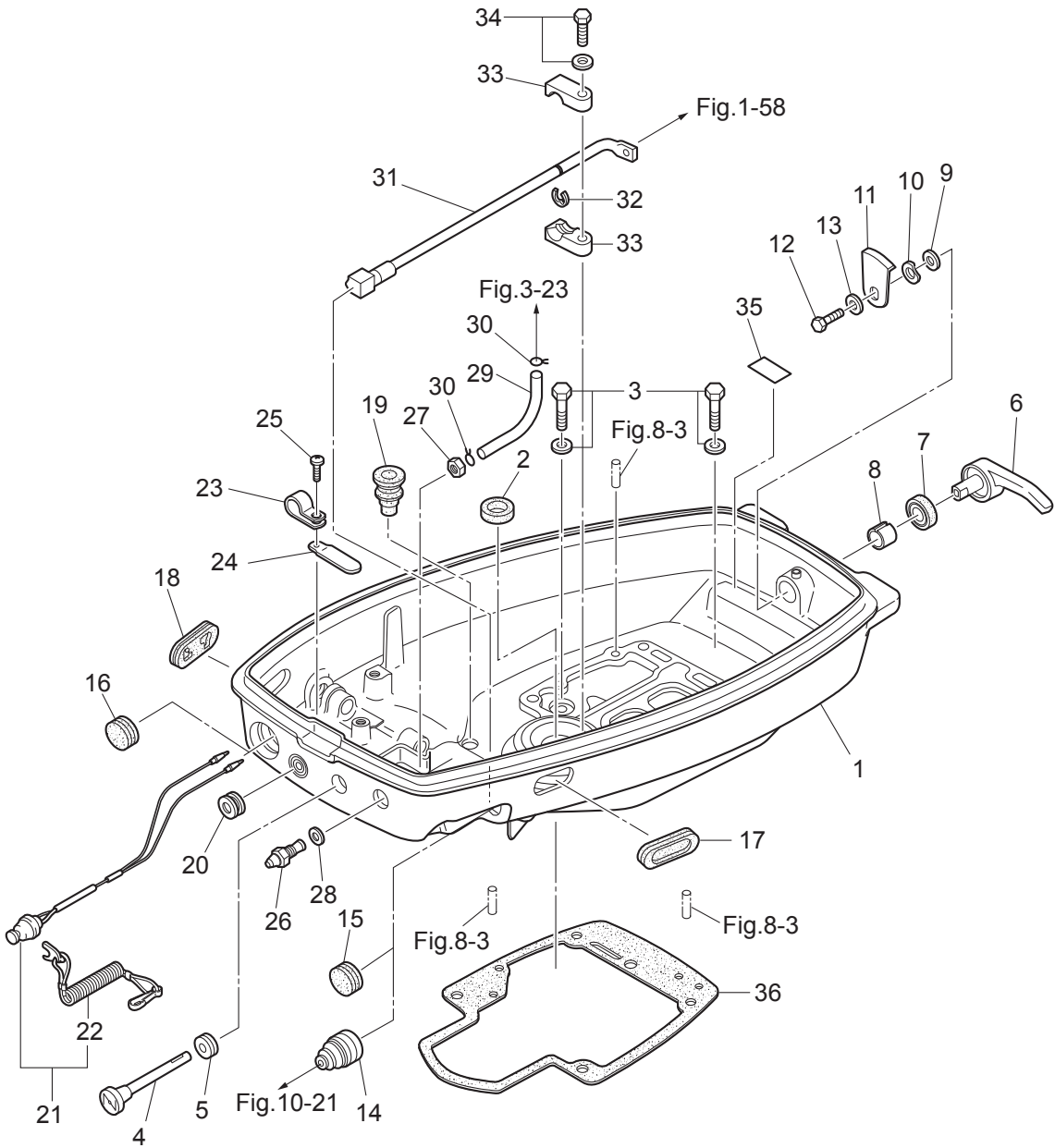






Fig. 12

BOTTOM COWL  
ボトムカウル



Ref.No. 見出番号	Part No. 部品番号	Description 部品名	Q'ty/個数			Remarks 備考
			M99D2	M15D2	M18E2	
12-1	1	3M3Q67100-0 BOTTOM COWL ボトムカウル	1	1	1	
12-2		350-01215-1 OIL SEAL 12.8-25-7 オイルシール 12.8-25-7	1	1	1	
12-3		9101E3-5620 BOLT ボルト	2	2	2	
12-4		3G2-67151-1 CHOKE ROD チョークロッド	1	1	1	
12-5		350-67104-0 CHOKE ROD BUSHING チョークロッドブッシング	1	1	1	
12-6		338Q67141-0 HOOK LEVER フックレバー	1	1	1	
12-7		338-67147-0 SEAL RING 13.8-22-3.7 シールリング 13.8-22-3.7	1	1	1	
12-8		350-67105-0 HOOK LEVER BUSHING 14-16.5-17.7 フックレバーブッシング 14-16.5-17.7	1	1	1	
12-9		3C8-67146-0 WASHER 14-22-1 ワッシャ 14-22-1	1	1	1	
12-10		941403-1400 WAVE WASHER d=14 ウェーブワッシャ d=14	1	1	1	
12-11		345-67142-1 COVER HOOK カバーフック	1	1	1	
12-12		910103-0612 BOLT ボルト	1	1	1	
12-13		3C8-66308-0 WASHER 6-16-1.5 ワッシャ 6-16-1.5	1	1	1	
12-14		345-66226-0 GROMMET 17-3 グロメット 17-3	1	1	1	Throttle Shaft for MF/EF Type
12-15		345-67117-0 GROMMET 17-2.7 グロメット 17-2.7			1	Throttle Shaft for EP Type
12-16		345-67117-0 GROMMET 17-2.7 グロメット 17-2.7			1	Stop Switch for EP Type
12-17		346-67165-0 GROMMET 68-20-2.8 グロメット B ボトムカウル	1	1	1	Remote Control
12-18		353-67162-0 GROMMET 41-14-3 グロメット バッテリコッド	1	1	1	Battery Cable
12-19		3M2-66226-0 GROMMET 17-3 グロメット シフトロッド 17-3	1	1	1	Shift Rod
12-20		345-76023-0 GROMMET 22-2.5 グロメット 22-2.5			1	Cord Assy for EP Type
12-21		398-06830-0 STOP SWITCH ASSY ストップスイッチアッセン	1	1	1	for MF/EF Type
12-22		353-06821-0 * STOP SWITCH LANYARD ASSY * ストップスイッチランヤードアッセン	1	1	1	
12-23	1	336-06973-0 CLAMP 6-9.5L クランプ 6-9.5L	1	1	1	for MF Type
12-23	2	3PR-06972-0 CLAMP 6.5-47.5P クランプ 6.5-47.5P			1	for EP Type
12-24		398-06972-0 CLAMP 6.5-67P クランプ 6.5-67P			2	for EF/EP Type
12-25		921503-5612 SCREW スクリュー	1	1	1	
12-26		3B2-70260-1 FUEL CONNECTOR (MALE) フュエルコネクタ (エンジンメール)	1	1	1	
12-27		332-70261-0 NUT 10-P1.25 ナット 10-P1.25	1	1	1	
12-28		336-70112-0 GASKET 10.2-16-0.5 ガスケット 10.2-16-0.5	1	1	1	

Fig. 12

BOTTOM COWL  
ボトムカウル

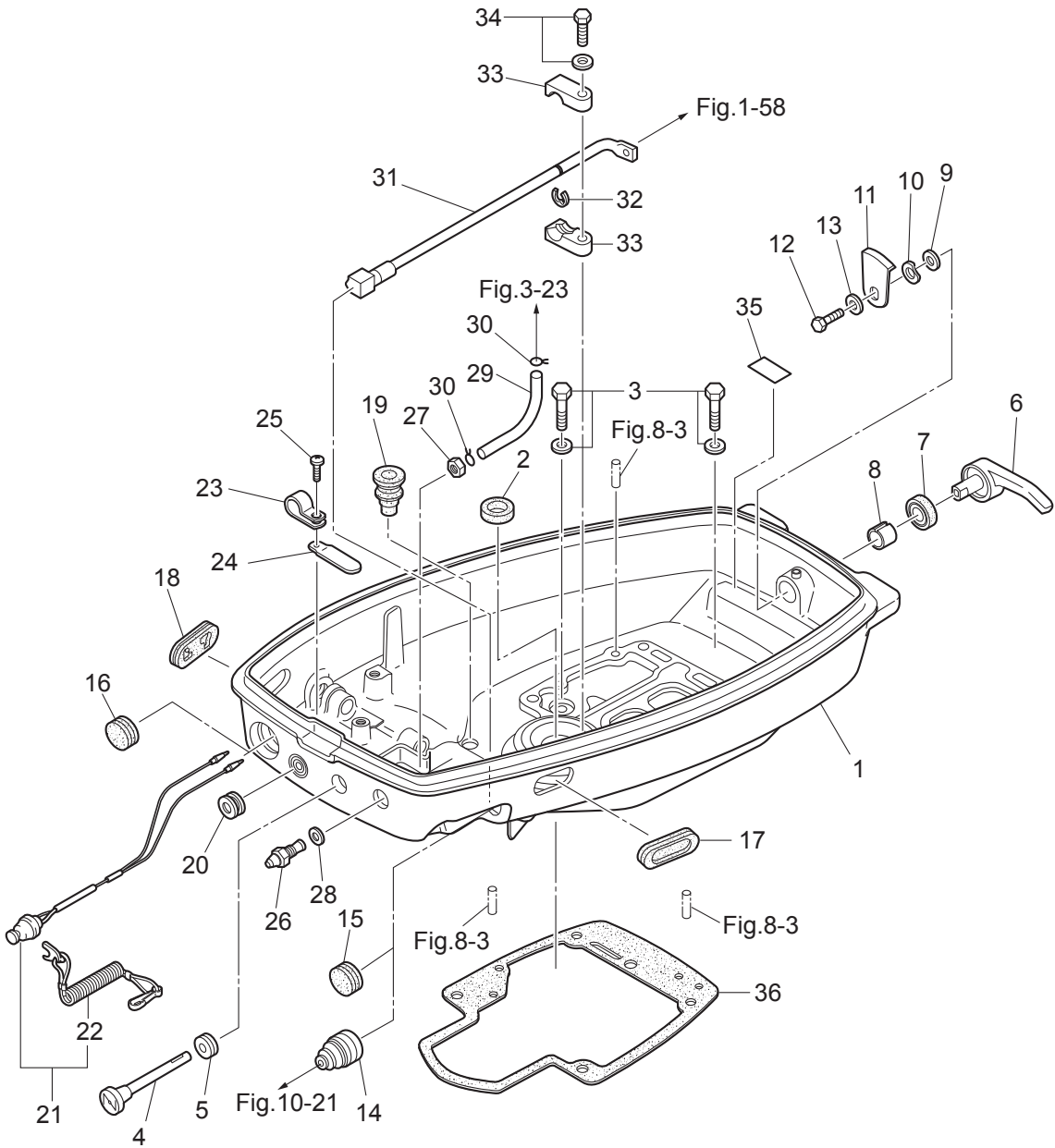




Fig. 13

SHIFT  
シフト

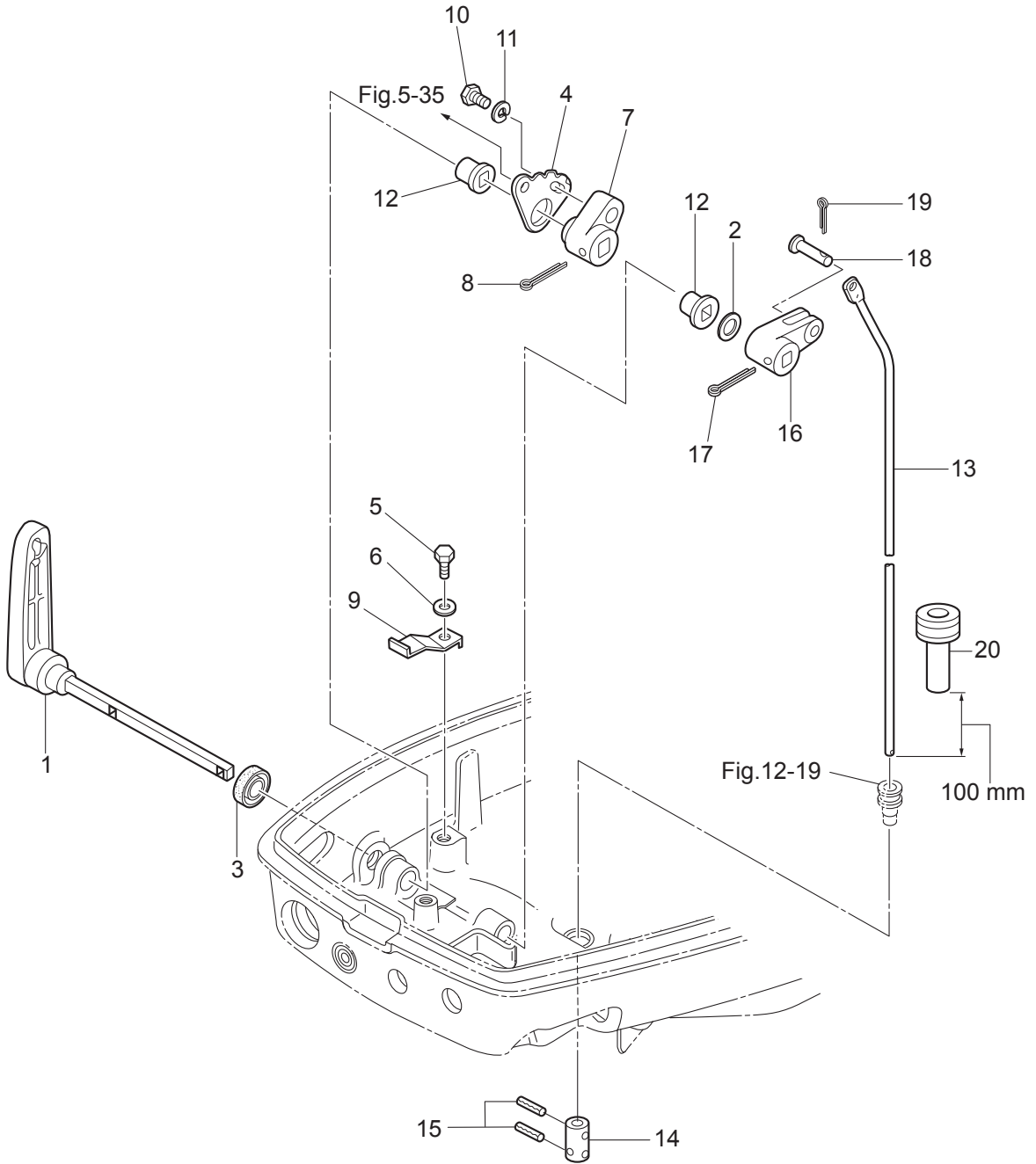
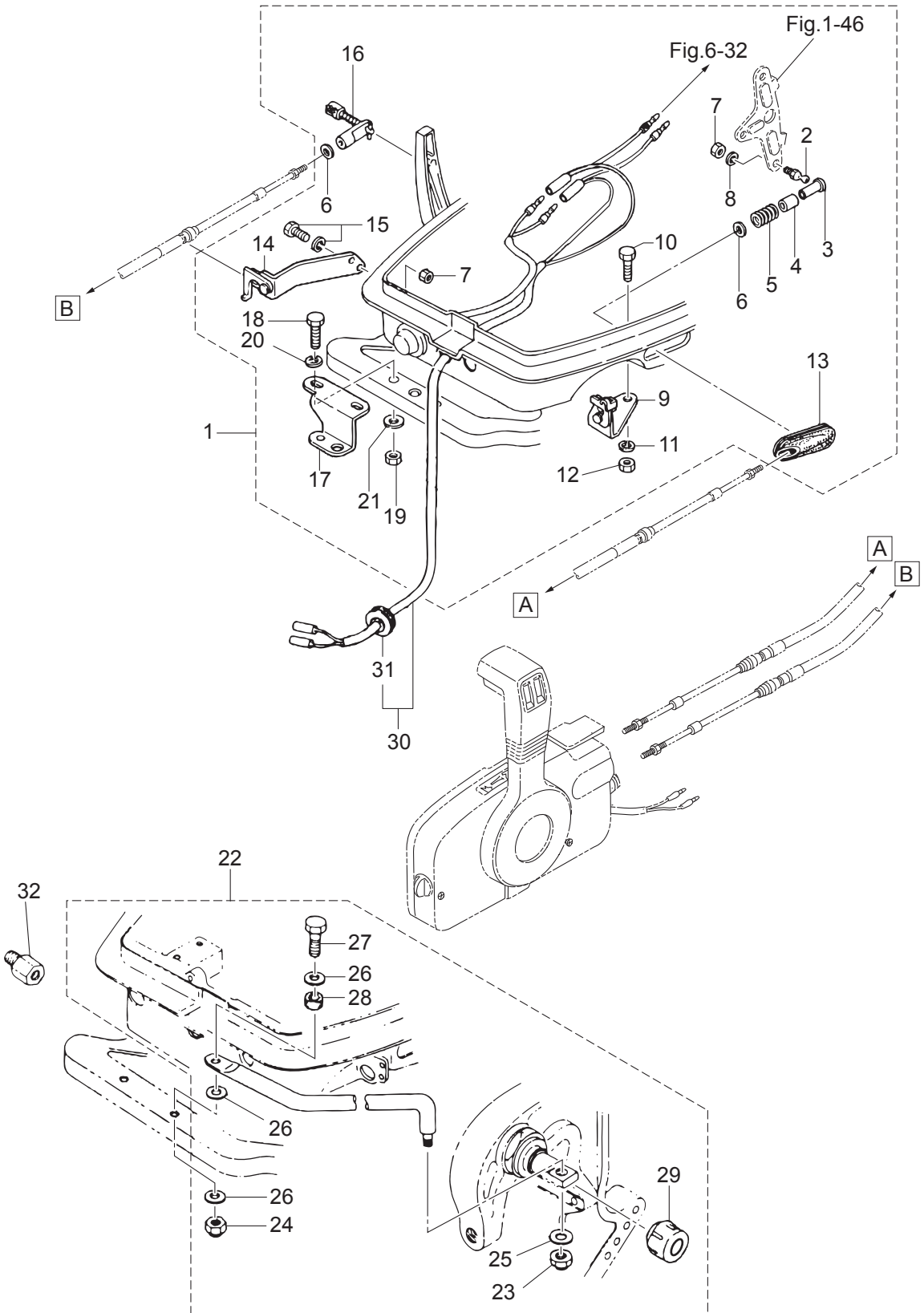




Fig. 14

REMOTE CONTROL PARTS  
リモートコントロールパーツ





Ref.No. 見出番号	Part No. 部品番号	Description 部品名	Q'ty/個数			Remarks 備考
			M/9D2	M/15D2	M/18E2	
14-1	398-83880-1	REMOTE CONTROL FITTING ASSY リモートコントロールフイティングアッソ			1	for EP Type
14-2	345-83721-0	* BALL JOINT * ホールジョイント			1	
14-3	3A1-83722-0	* BALL JOINT HOLDER * ホールジョイントホルダ			1	
14-4	332-83723-0	* HOLDER CAP * ホルダキャップ			1	
14-5	332-83724-0	* SPRING * スプリング ホールジョイント			1	
14-6	332-83725-0	* WASHER 5.5-14-1.2 * ワッシャ 5.5-14-1.2			2	
14-7	930103-0600	* NUT * ナット			3	Clutch Cable Stay Advancer Arm
14-8	941303-0600	* SPRING WASHER * スプリングワッシャ			1	
14-9	350-83820-0	* CABLE CLIP ASSY * ケーブルクリップアッソ			1	
14-10	910403-0518	* BOLT * ボルト			2	
14-11	941303-0500	* SPRING WASHER * スプリングワッシャ			2	
14-12	930103-0500	* NUT * ナット			2	
14-13	346-83732-0	* GROMMET 68-20-3 * グロメット スロットルケーブル			1	
14-14	350-83870-0	* CLUTCH CABLE STAY ASSY * クラッチケーブルステーアッソ			1	
14-15	910103-6616	* BOLT * ボルト			2	
14-16	3A1-83710-1	* CABLE JOINT ASSY * ケーブルジョイントアッソ			1	
14-17	346-84830-1	* STEERING HOOK * ステアリングフック			1	
14-18	910103-0830	* BOLT * ボルト			2	
14-19	930103-0800	* NUT * ナット			2	
14-20	941303-0800	* SPRING WASHER * スプリングワッシャ			2	
14-21	940103-0800	* WASHER * ワッシャ			2	
14-22	3G2-84905-0	DRAG LINK ASSY ドラッグリンクアッソ G			1	for EP Type
14-23	353-84918-0	* NYLON NUT 3/8-24UNF * ナイロンナット 3/8-24UNF			1	
14-24	930403-0800	* NYLON NUT 8-P1.25 * ナイロンナット 8-P1.25			1	
14-25	353-84916-0	* WASHER 9.6-18-2 * ワッシャ 9.6-18-2			1	
14-26	940103-0800	* WASHER * ワッシャ			3	
14-27	910103-0840	* BOLT * ボルト			1	
14-28	3G2-84914-0	* COLLAR 8.1-10.5-6.5 * カラー 8.1-10.5-6.5			1	
14-29	3F3-84908-0	* SEAL RING * シールリング ドラッグリンク			1	

Fig. 14

REMOTE CONTROL PARTS  
リモートコントロールパーツ

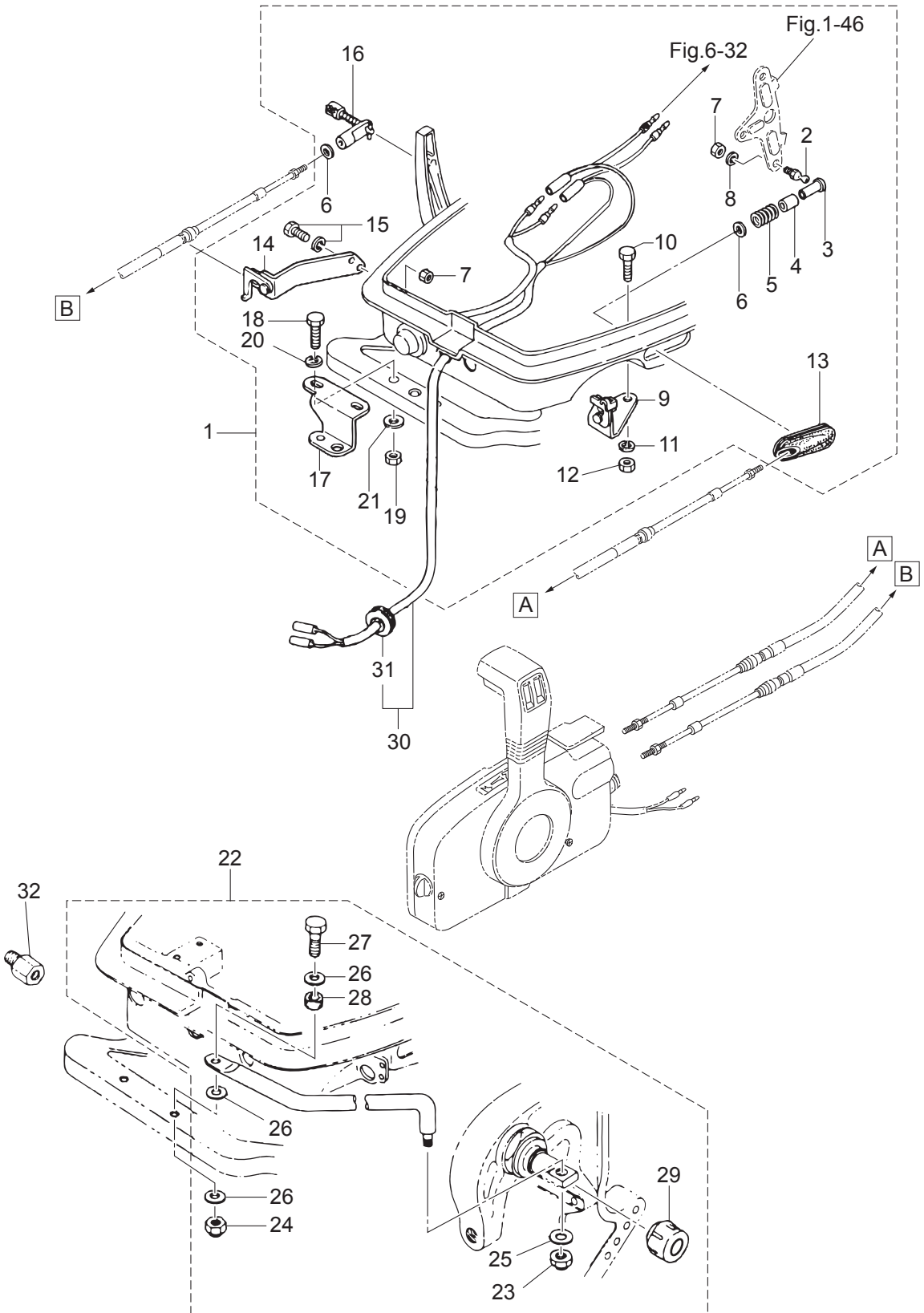




Fig. 15

TOP COWL  
トップカウル

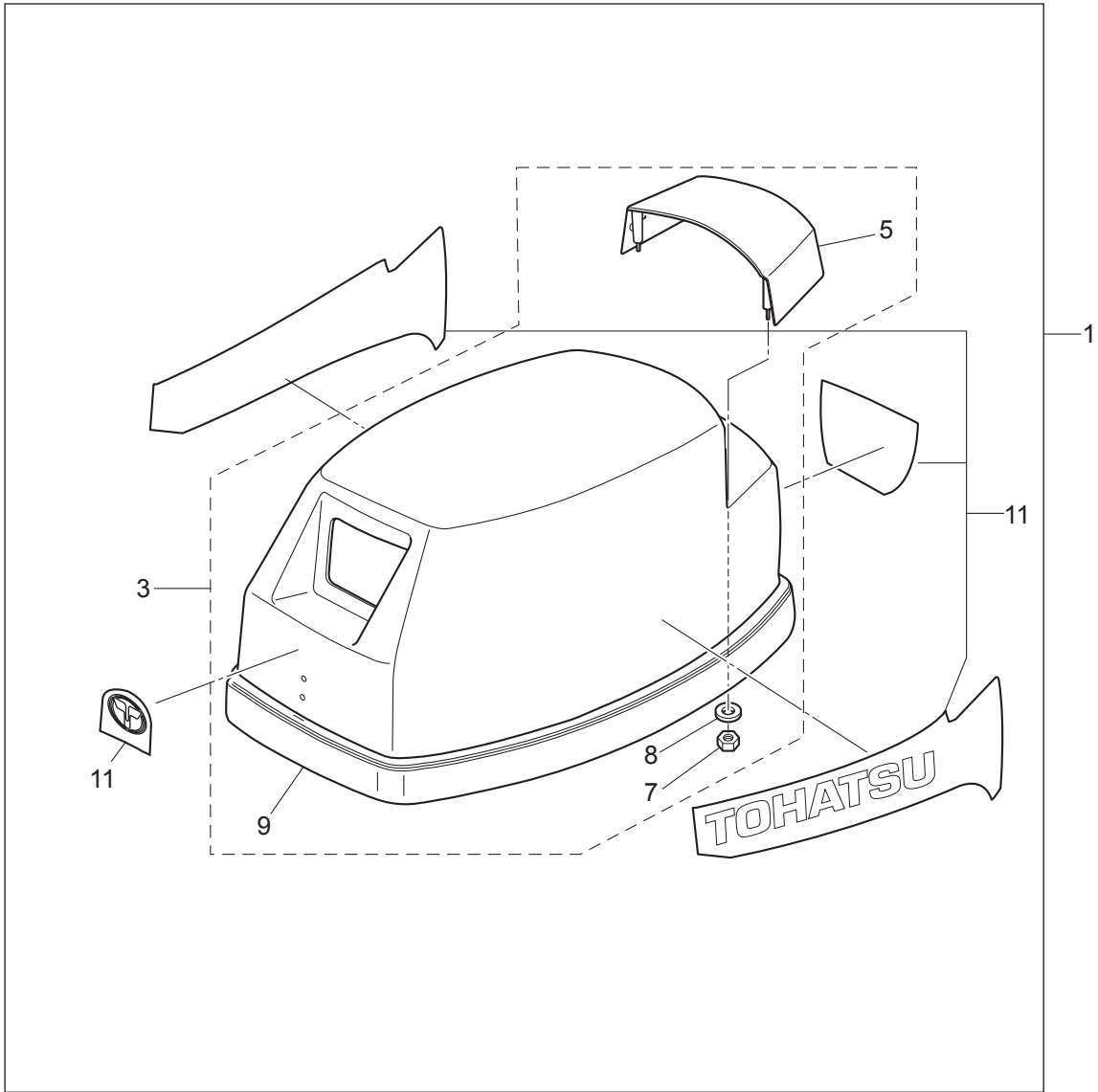
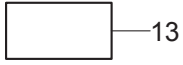




Fig. 16

FUEL TANK  
フュエルタンク

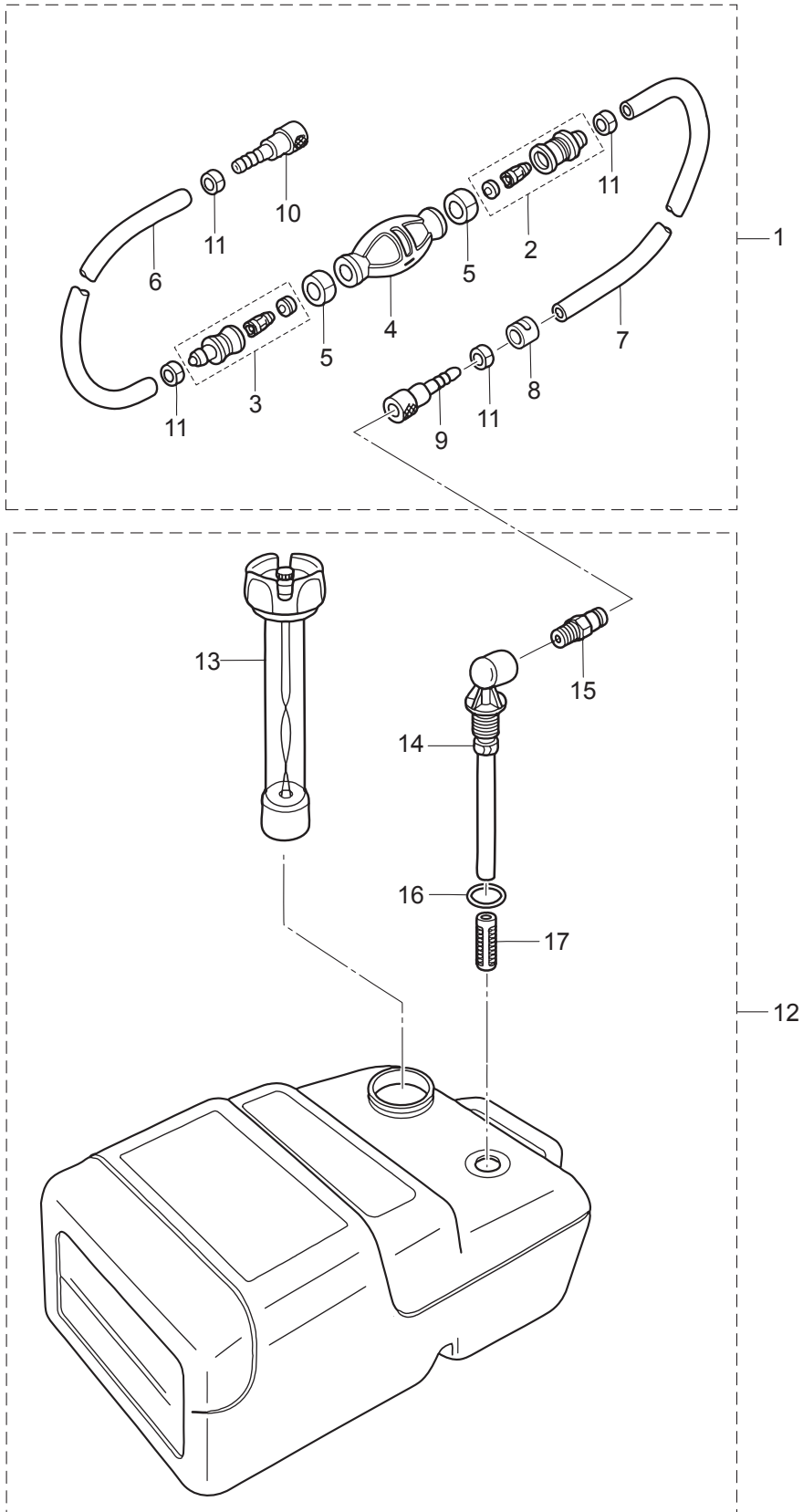
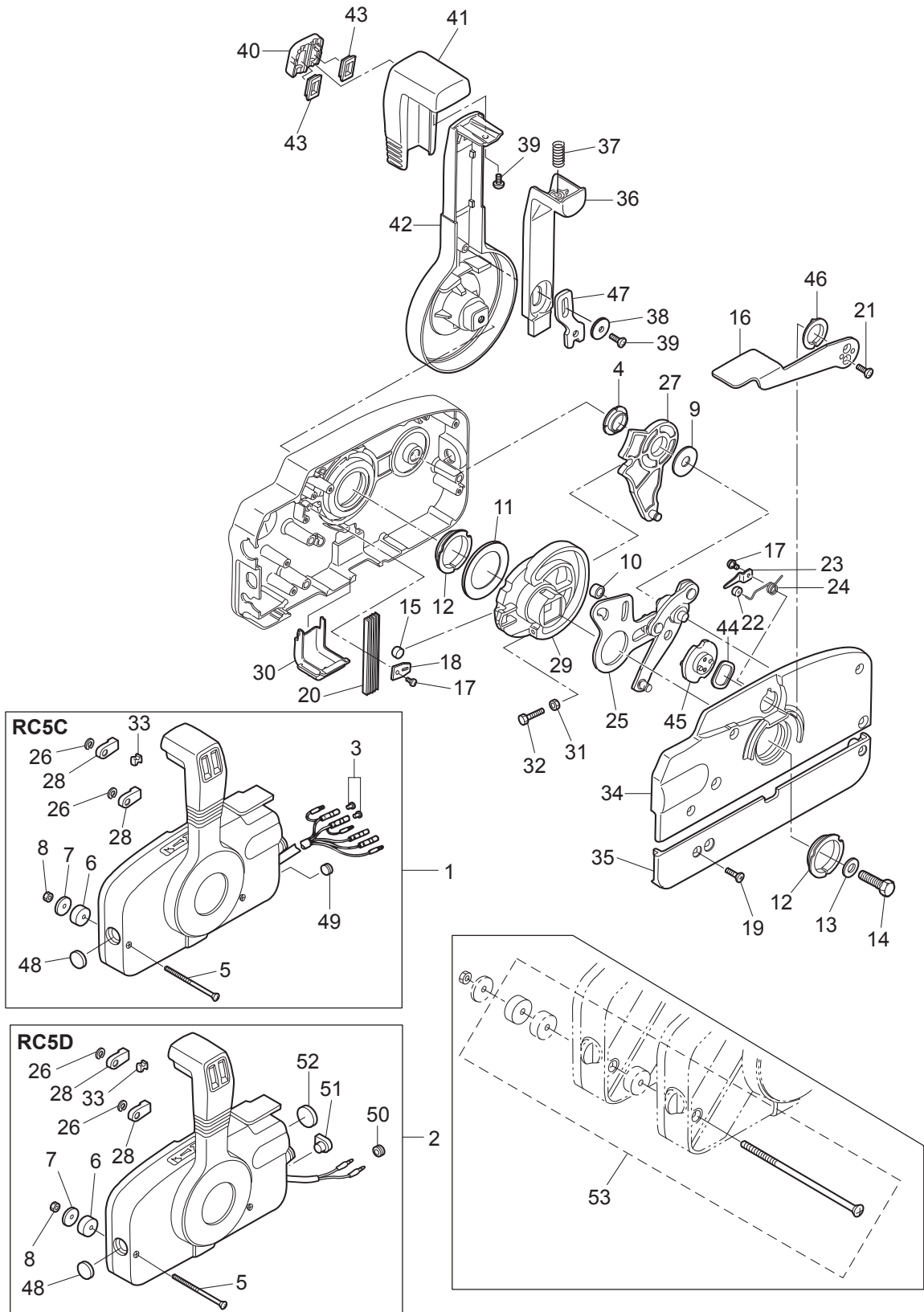




Fig. 17

COMPONENT PARTS OF REMOTE CONTROL  
リモコンボックス構成部品

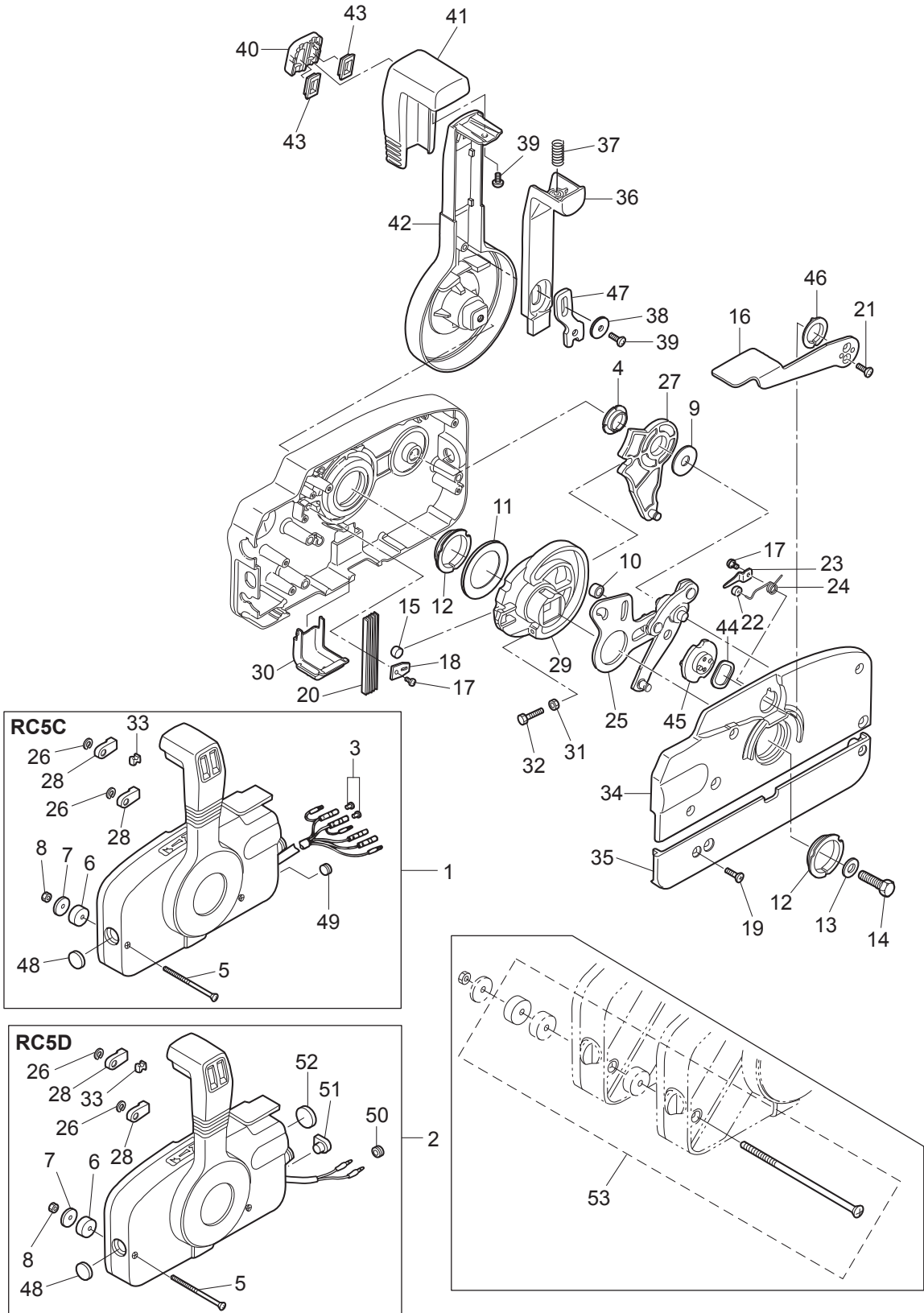




Ref.No. 見出番号	Part No. 部品番号	Description 部品名	Q'ty/個数			Remarks 備考
			M9D2	M15D2	M18E2	
17-1	3B7Q84350-4	REMOTE CONTROL HEAD ASSY (RC5C) リモートコントロールヘッドアッソ(RC5C)			1	for EP Type
17-2	3B7Q84360-2	REMOTE CONTROL HEAD ASSY (RC5D) リモートコントロールヘッドアッソ(RC5D)	1	1	1	OPT
17-3	3A3-76037-0	* CABLE TERMINAL PLUG * ケーブルターミナルプラグ			2	RC5C
17-4	3A3-84432-0	* BUSHING * ブッシング B	1	1	1	
17-5	3A3-84375-0	SCREW スクリュー	3	3	3	
17-6	3A3-84374-0	* SPACER * スパース	3	3	3	
17-7	353-84371-0	* WASHER * ワッシャ リモコンボックス	3	3	3	
17-8	930103-0600	* NUT * ナット	3	3	3	
17-9	3A3-84383-0	* WASHER * ワッシャ	1	1	1	
17-10	3A3-84421-0	* ROLLER * ローラ	1	1	1	
17-11	3A3-84422-0	* THRUST PLATE * スラストプレート	1	1	1	
17-12	3A3-84431-0	* BUSHING * ブッシング A	2	2	2	
17-13	940103-0800	* WASHER * ワッシャ	1	1	1	
17-14	3A3-84442-0	* BOLT * ボルト	1	1	1	
17-15	353-84388-0	* DETENT ROLLER * デテントローラ	1	1	1	
17-16	3B7Q84312-0	* FREE THROTTLE LEVER * フリースロットルレバー	1	1	1	
17-17	921503-0406	* SCREW * スクリュー	2	2	2	
17-18	3A3-84423-0	* DETENT RETAINER * デテントリテーナ	1	1	1	
17-19	921603-0518	* SCREW * スクリュー	5	5	5	
17-20	3A3-84307-0	* DETENT SPRING * デテントスプリング	5	5	5	
17-21	921603-0512	* SCREW * スクリュー	2	2	2	
17-22	3A3-84424-0	* FREE THROTTLE ROLLER * フリースロットルローラ	1	1	1	
17-23	3A3-84426-0	* ROLLER RETAINER * ローラリテーナ	1	1	1	
17-24	3A3-84425-0	* FREE THROTTLE SPRING * フリースロットルスプリング	1	1	1	
17-25	3A3-84365-1	* THROTTLE ARM * スロットルアーム	1	1	1	
17-26	945303-0600	* E-RING d=6 * Eリング d=6	2	2	2	
17-27	3A3-84381-0	* SHIFT GEAR ASSY * シフトギヤアッソ	1	1	1	
17-28	3A3-83314-2	* CABLE TERMINAL * ケーブルターミナル	2	2	2	
17-29	3A3-84364-2	* DRIVE GEAR * ドライブギヤ	1	1	1	

Fig. 17

COMPONENT PARTS OF REMOTE CONTROL  
リモコンボックス構成部品



Ref.No. 見出番号	Part No. 部品番号	Description 部品名	Q'ty/個数			Remarks 備考
			M9D2	M15D2	M18E2	
17-30	3A3-84429-0	* WIRE COVER * ワイヤカバー	1	1	1	
17-31	930103-0500	* NUT * ナット	1	1	1	
17-32	910103-0525	* BOLT * ボルト	1	1	1	
17-33	3A3-84376-0	* GROMMET * グロメット	1	1	1	
17-34	3B7Q84441-0	* REAR HOUSING * リヤハウジング	1	1	1	
17-35	3B7Q84366-0	* REAR PANEL * リヤパネル	1	1	1	
17-36	3A3-84401-0	* NEUTRAL LOCK ARM * ニュートラルロックアーム	1	1	1	
17-37	3A3-84403-0	* NEUTRAL LOCK SPRING * ニュートラルロックスプリング	1	1	1	
17-38	3A3-84407-0	* WASHER * ワッシャ ロックアーム	1	1	1	
17-39	921503-0510	* SCREW * スクリュー	2	2	2	
17-40	3A3-84451-0	* TILT SWITCH COVER * チルトスイッチカバー	1	1	1	
17-41	3A3-84404-0	* GRIP * グリップ	1	1	1	
17-42	3B7Q84343-0	* CONTROL LEVER * コントロールレバー	1	1	1	
17-43	3A3-84452-0	* TILT SWITCH PLUG * チルトスイッチプラグ	2	2	2	
17-44	3A3-84368-0	* WAVE WASHER * ウェーブワッシャ	1	1	1	
17-45	3A3-84391-0	* FREE THROTTLE DRUM * フリースロットルドラム	1	1	1	
17-46	3A3-84435-0	* BUSHING * ブッシング D	1	1	1	
17-47	3A3-84406-0	* PLATE * プレート ロックアーム	1	1	1	
17-48	361-84414-0	* GROMMET * グロメット A	1	1	1	
17-49	361-84415-0	* GROMMET * グロメット B			1	RC5C
17-50	369-84418-0	* GROMMET * グロメット E	1	1	1	RC5D
17-51	353-84321-0	* GROMMET * グロメット	1	1	1	RC5D
17-52	369-84416-0	* GROMMET * グロメット C	1	1	1	RC5D
17-53	3A3-81301-0	TWIN REMOTE CONTROL KIT ツインリモートコントロールキット	1	1	1	for Twin Outboards

Fig. 18

COMPONENT PARTS OF REMOTE CONTROL (ELECTRIC PARTS)  
リモコンボックス構成部品 (電装品関係)

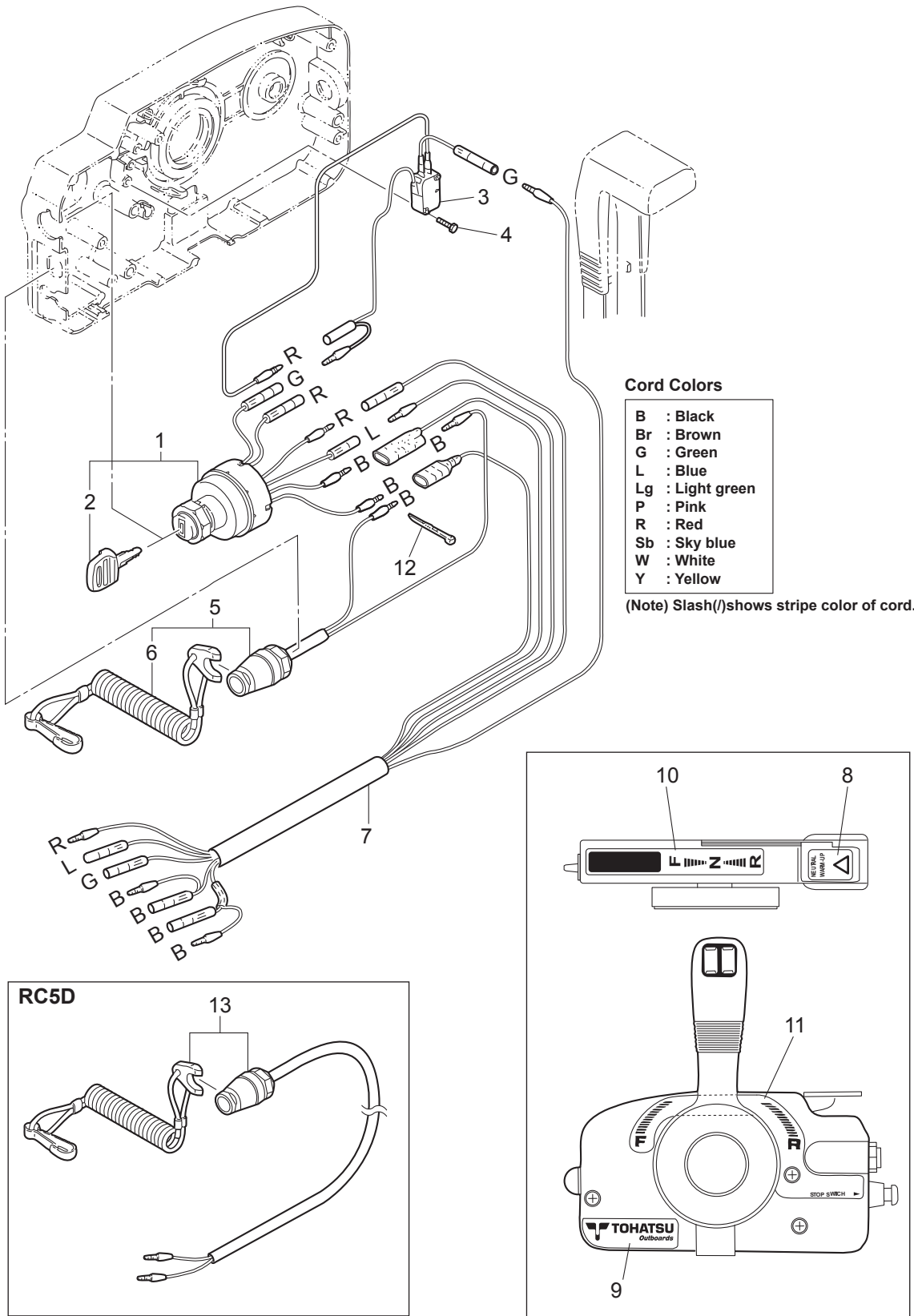




Fig. 19

OPTIONAL PARTS · ACCESSORIES  
オプションパーツ・アクセサリ

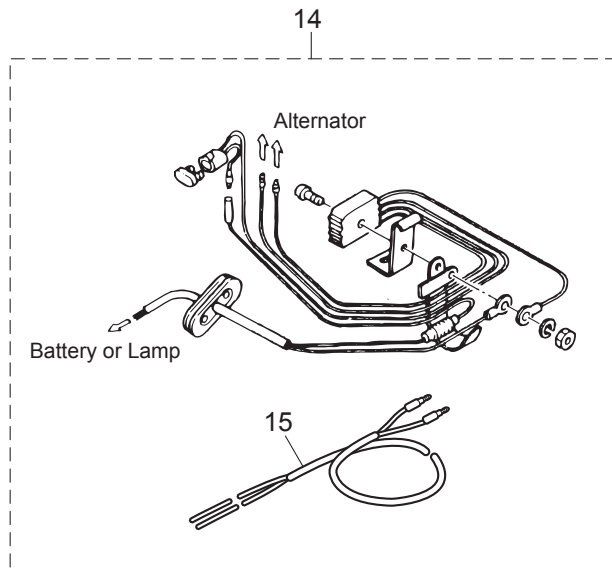
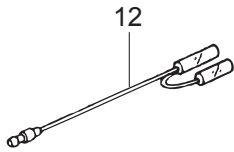
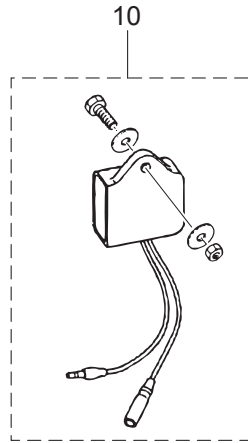
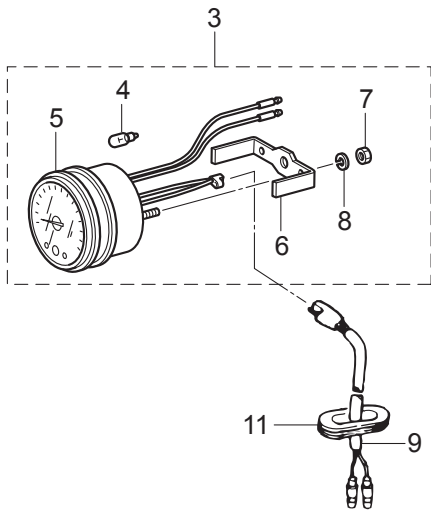
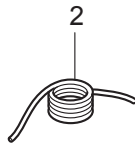
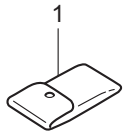
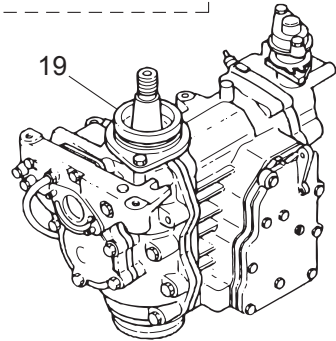
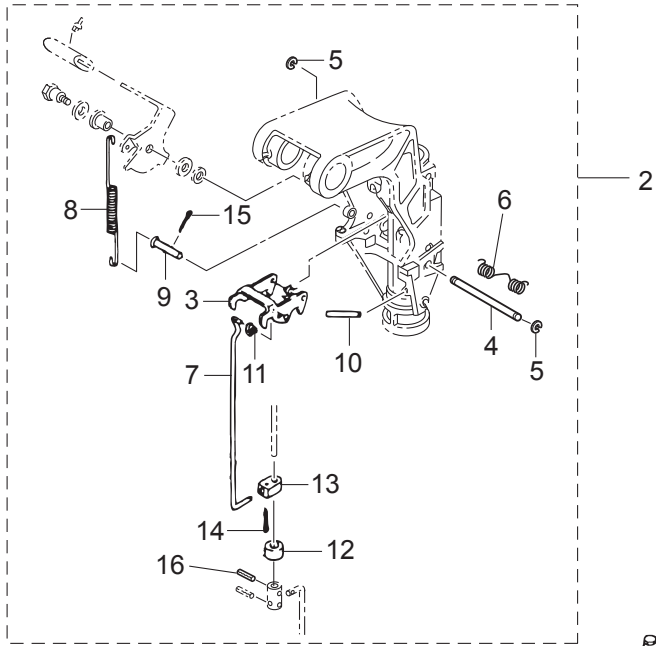
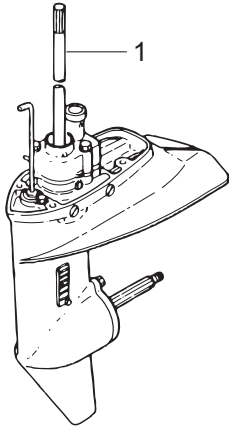


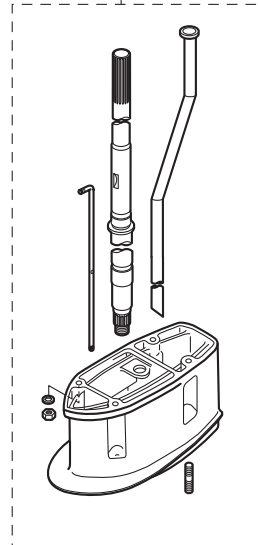


Fig. 20

ASSEMBLY · KIT PARTS  
アッセンブリ・キットパーツ



26



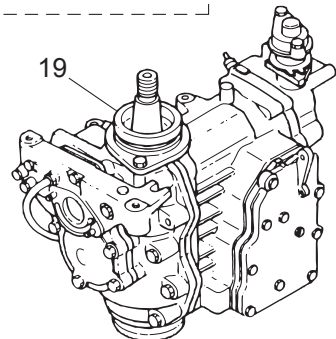
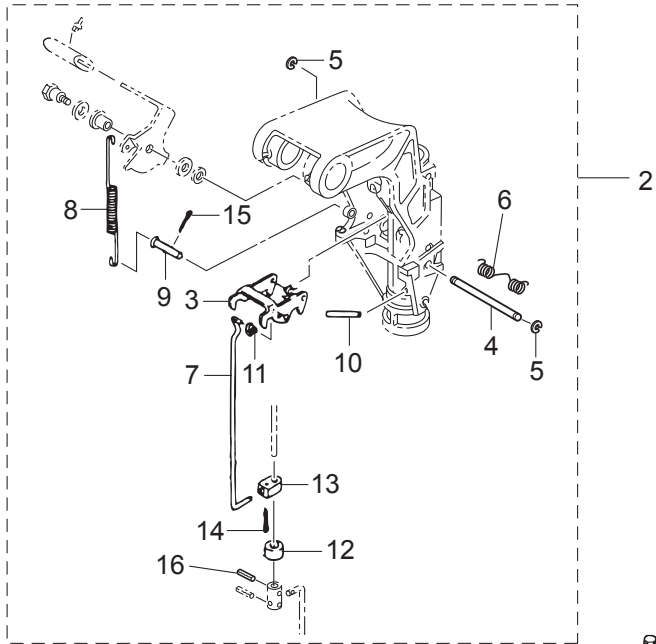
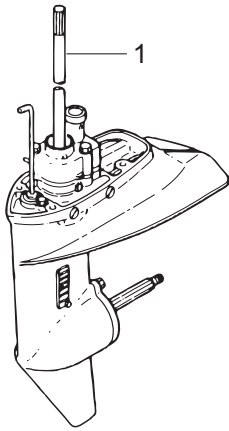
- ELECTRIC STARTER KIT (P TYPE)  
 エレクトリックスタータキット (P タイプ) — 17
- ELECTRIC STARTER KIT (F TYPE)  
 エレクトリックスタータキット (F タイプ) — 18
- CARBURETOR REPAIR KIT  
 キャブレタリペアキット — 20
- POWER HEAD GASKET SET  
 パワーヘッドガスケットセット — 21
- WATER PUMP REPAIR KIT  
 ウォータポンプリペアキット — 22
- WATER PUMP KIT (CHROME PLATED)  
 ウォータポンプキット (クロムメッキ) — 23
- LOWER UNIT GASKET SET  
 ロワユニットガスケットセット — 24
- TILLER HANDLE KIT  
 ティラハンドルキット — 25



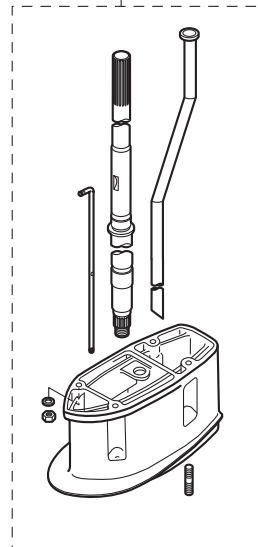
Ref.No. 見出番号	Part No. 部品番号	Description 部品名	Q'ty/個数			Remarks 備考
			M99D2	M15D2	M18E2	
20-1	1	398Q87302-4 LOWER UNIT ASSY (L) ロワユニットアッソ (L)	1	1	1	for Transom "L"
20-1	2	398Q87301-4 LOWER UNIT ASSY (S) ロワユニットアッソ (S)	1	1	1	for Transom "S"
20-2		3G2-66901-0 REVERSE LOCK SHIFT LEVER KIT リバースロックシフトレバーキット	1	1	1	OPT
20-3		3B2-66322-1 * REVERSE LOCK * リバースロック	1	1	1	
20-4		3G2-66324-0 * REVERSE LOCK SHAFT * リバースロックシャフト B	1	1	1	
20-5		945303-0500 * E-RING d=5 * Eリング d=5	2	2	2	
20-6		369-62434-0 * SPRING * スプリング チルトストッパ	1	1	1	
20-7		3G2-66305-0 * REVERSE LOCK LINK * リバースロックリンク B	1	1	1	
20-8		3G2-62434-0 * SPRING * スプリング リバースロックレバー B	1	1	1	
20-9		350-66223-0 * PIN * ピン シフトロッドレバー	1	1	1	
20-10		951403-0535 * SPRING PIN * スプリングピン	1	1	1	
20-11		345-05224-0 * ROD SNAP 5-2.5 * ロッドスナップ 5-2.5	1	1	1	
20-12		350-66337-0 * SPACER 6.1-12-12 * スパース 6.1-12-12	1	1	1	
20-13		350-66302-0 * REVERSE LOCK LINK JOINT * リバースロックリンクジョイント	1	1	1	
20-14		951503-0212 * SPLIT PIN 2-12 * スプリットピン 2-12	1	1	1	
20-15		951503-1610 * SPLIT PIN 1.6-10 * スプリットピン 1.6-10	1	1	1	
20-16		951403-0312 * SPRING PIN 3-12 * スプリングピン 3-12	1	1	1	
20-17	1	3G2-76100-6 ELECTRIC STARTER KIT (P) エレクトリックスターキット (P)	1	1	1	for MF⇒EP Type
20-17	2	350-76010-0 * STARTER MOTOR ASSY * スタータモーターアッソ	1	1	1	
20-17	3	916103-0830 * BOLT * ボルト	4	4	4	
20-17	4	941303-0800 * SPRING WASHER * スプリングワッシャ	4	4	4	
20-17	5	350-76011-0 * STARTER MOTOR BRACKET * スタータモーターブラケット	1	1	1	
20-17	6	346-76040-0 * STARTER SOLENOID * スタータソレノイド	1	1	1	
20-17	7	910103-6618 * BOLT * ボルト	1	1	1	
20-17	8	398-06972-0 * CLAMP 6.5-67P * クランプ 6.5-67P	2	2	2	
20-17	9	3G2-76060-0 * RECTIFIER COMPLETE * レクチファイヤコンプリート	1	1	1	
20-17	10	921503-0525 * SCREW * スクリュー	1	1	1	

Fig. 20

ASSEMBLY · KIT PARTS  
アッセンブリ・キットパーツ



26



ELECTRIC STARTER KIT (P TYPE)  
エレクトリックスタータキット (P タイプ)

17

ELECTRIC STARTER KIT (F TYPE)  
エレクトリックスタータキット (F タイプ)

18

CARBURETOR REPAIR KIT  
キャブレタリペアキット

20

POWER HEAD GASKET SET  
パワーヘッドガスケットセット

21

WATER PUMP REPAIR KIT  
ウォーターポンプリペアキット

22

WATER PUMP KIT (CHROME PLATED)  
ウォーターポンプキット (クロムメッキ)

23

LOWER UNIT GASKET SET  
ロウユニットガスケットセット

24

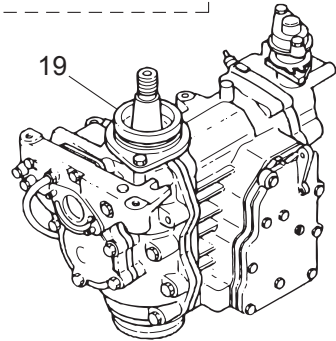
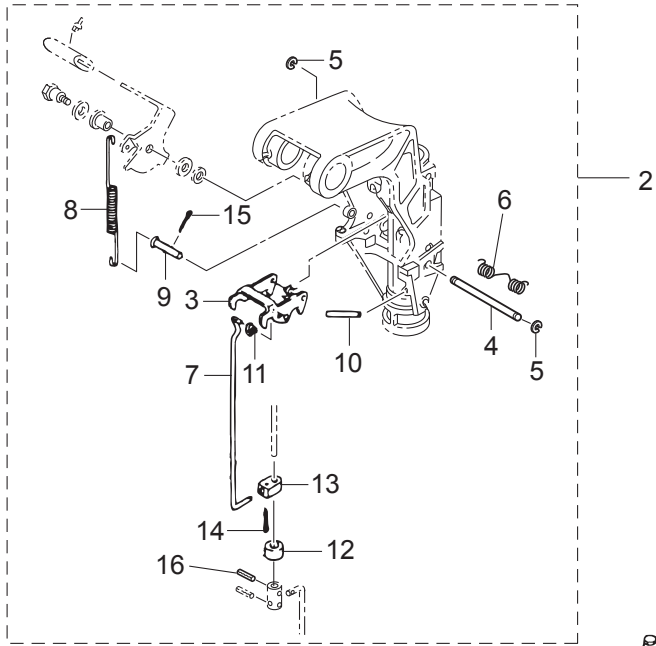
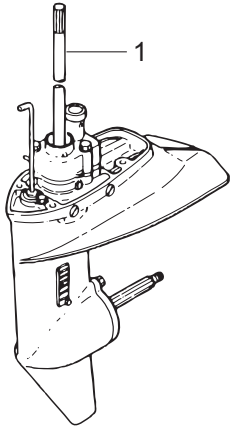
TILLER HANDLE KIT  
ティラハンドルキット

25

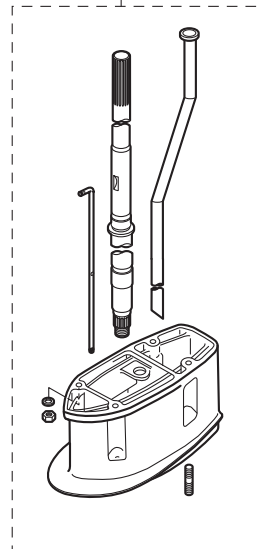
Ref.No. 見出番号	Part No. 部品番号	Description 部品名	Q'ty/個数			Remarks 備考	
			M9D2	M15D2	M18E2		
20-17	11	941303-0500	* SPRING WASHER * スプリングワッシャ	1	1	1	
20-17	12	3B2-76147-2	* STARTER CABLE L=200 * スタータケーブル L=200	1	1	1	
20-17	13	3A3-76145-0	* TERMINAL CAP 8-13-28 * ターミナルキャップ スタータ	2	2	2	
20-17	14	3B2-76062-0	* FUSE WIRE ASSY L=355 * ヒューズワイヤアッシ L=355	1	1	1	
20-17	15	3M3-06091-1	* FLYWHEEL W/GEAR * フライホイール W/ギヤ	1	1	1	
20-17	16	3B2-76120-1	* BATTERY CABLE L=2000 * バッテリーケーブル L=2000	1	1	1	
20-17	17	910103-5612	* BOLT * ボルト	1	1	1	
20-17	18	3T5-84398-0	* BAND 104 * バンド リードワイヤ 104	2	2	2	
20-17	19	3PR-06972-0	* CLAMP 6.5-47.5P * クランプ 6.5-47.5P	1	1	1	
20-17	20	3B7-76145-0	* TERMINAL CAP 8-13-30 * ターミナルキャップ	1	1	1	
20-17	21	3G2-76055-2	* CHOKE SOLENOID BRACKET * チョークソレノイドブラケット	1	1	1	
20-17	22	921503-6512	* SCREW * スクリュー	2	2	2	
20-17	23	361-76050-0	* CHOKE SOLENOID * チョークソレノイド	1	1	1	
20-17	24	921503-6408	* SCREW * スクリュー	3	3	3	
20-17	25	3G2-76057-1	* CHOKE SOLENOID HOOK * チョークソレノイドフック	1	1	1	
20-17	26	951403-0312	* SPRING PIN 3-12 * スプリングピン 3-12	1	1	1	
20-17	27	3C7-03271-2	* O-RING 1.5-2.5 * Oリング 1.5-2.5	1	1	1	
20-17	28	398-76049-0	* LEAD WIRE * リードワイヤ (ブラック)	1	1	1	Black
20-17	29	345-76023-0	* GROMMET 22-2.5 * グロメット 22-2.5	1	1	1	
20-17	30	3G2-76142-0	* GROUND CABLE * グラウンドケーブル	1	1	1	Rectifier
20-18	1	3G2-76300-5	ELECTRIC STARTER KIT (F) エレクトリックスタータキット (Fタイプ)	1	1	1	for MF⇒EF Type
20-18	2	350-76010-0	* STARTER MOTOR ASSY * スタータモータアッシ	1	1	1	
20-18	3	916103-0830	* BOLT * ボルト	4	4	4	
20-18	4	941303-0800	* SPRING WASHER * スプリングワッシャ	4	4	4	
20-18	5	350-76011-0	* STARTER MOTOR BRACKET * スタータモータブラケット	1	1	1	
20-18	6	346-76040-0	* STARTER SOLENOID * スタータソレノイド	1	1	1	
20-18	7	910103-6618	* BOLT * ボルト	1	1	1	
20-18	8	398-06972-0	* CLAMP 6.5-67P * クランプ 6.5-67P	2	2	2	

Fig. 20

ASSEMBLY · KIT PARTS  
アッセンブリ・キットパーツ



26

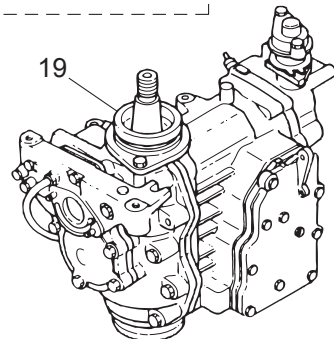
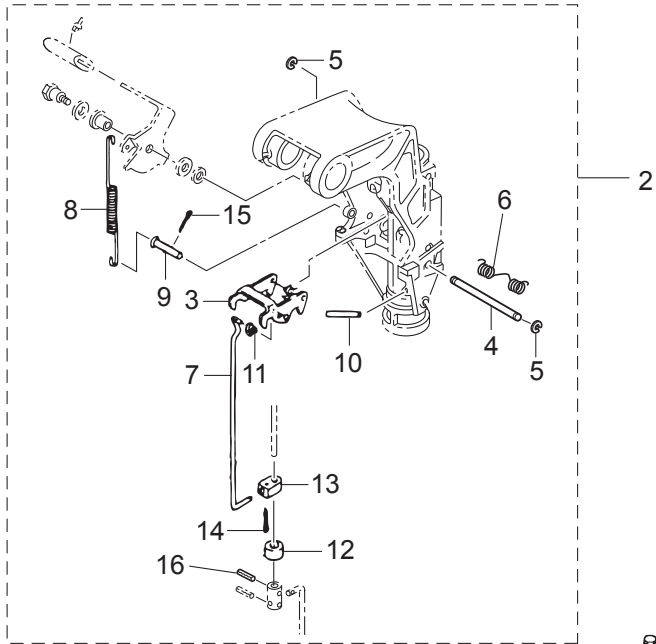
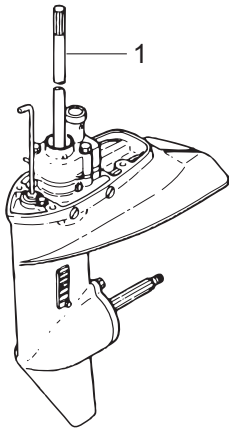


- ELECTRIC STARTER KIT (P TYPE)  
エレクトリックスタータキット (P タイプ) — 17
- ELECTRIC STARTER KIT (F TYPE)  
エレクトリックスタータキット (F タイプ) — 18
- CARBURETOR REPAIR KIT  
キャブレタリペアキット — 20
- POWER HEAD GASKET SET  
パワーヘッドガスケットセット — 21
- WATER PUMP REPAIR KIT  
ウォーターポンプリペアキット — 22
- WATER PUMP KIT (CHROME PLATED)  
ウォーターポンプキット (クロムメッキ) — 23
- LOWER UNIT GASKET SET  
ロウユニットガスケットセット — 24
- TILLER HANDLE KIT  
ティラハンドルキット — 25

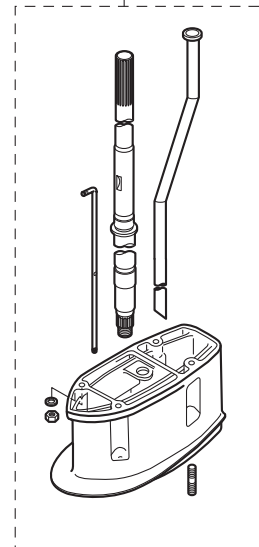
Ref.No. 見出番号	Part No. 部品番号	Description 部品名	Q'ty/個数			Remarks 備考	
			M99D2	M15D2	M18E2		
20-18	9	3G2-76060-0	* RECTIFIER COMPLETE * レクチファイヤコンプリート	1	1	1	
20-18	10	921503-0525	* SCREW * スクリュ	1	1	1	
20-18	11	941303-0500	* SPRING WASHER * スプリングワッシャ	1	1	1	
20-18	12	3B2-76147-2	* STARTER CABLE L=200 * スターターケーブル L=200	1	1	1	
20-18	13	3A3-76145-0	* TERMINAL CAP 8-13-28 * ターミナルキャップ スタータ	2	2	2	
20-18	14	3B2-76062-0	* FUSE WIRE ASSY L=355 * ヒューズワイヤアッソ L=355	1	1	1	
20-18	15	3M3-06091-1	* FLYWHEEL W/GEAR * フライホイール W/ギヤ	1	1	1	
20-18	16	3B2-76120-1	* BATTERY CABLE L=2000 * バッテリーケーブル L=2000	1	1	1	
20-18	17	910103-5612	* BOLT * ボルト	1	1	1	
20-18	18	3T5-84398-0	* BAND 104 * バンド リードワイヤ 104	1	1	1	
20-18	19	3PR-06972-0	* CLAMP 6.5-47.5P * クランプ 6.5-47.5P	1	1	1	
20-18	20	3B7-76145-0	* TERMINAL CAP 8-13-30 * ターミナルキャップ	1	1	1	
20-18	21	921503-6612	* SCREW * スクリュ	2	2	2	
20-18	22	361-76026-0	* MAIN SWITCH ASSY * メインスイッチアッソ	1	1	1	
20-18	23	346-76039-1	* SWITCH PROTECTOR (FOOLPROOF) * スイッチプロテクタ	1	1	1	
20-18	24	398-76080-1	* NEUTRAL SWITCH * ニュートラルスイッチ	1	1	1	
20-18	25	350-76081-0	* NEUTRAL SWITCH BRACKET * ニュートラルスイッチブラケット	1	1	1	
20-18	26	398-76083-0	* NEUTRAL SWITCH ACTUATOR * ニュートラルスイッチアクチエータ	1	1	1	
20-18	27	3M4-76084-0	* SPACER 12-14-2.2 * スパサ ニュートラルスイッチ 12-14-2.2	1	1	1	
20-18	28	3B7-63731-0	* WASHER 12.5-24-1 * ワッシャ 12.5-24-1	1	1	1	
20-18	29	3G2-76142-0	* GROUND CABLE * グランドケーブル	1	1	1	
20-19	1	3M5B87090-B	ENGINE SHORT BLOCK KIT エンジンショートブロックキット	1	1		Black
20-19	3	3M7B87090-D	ENGINE SHORT BLOCK KIT エンジンショートブロックキット			1	Black
20-20	1	3G2-87122-2	CARBURETOR REPAIR KIT キャブレタリペアキット	1	1	1	
20-20	2	3C8-02011-0	* CARBURETOR GASKET * キャブレタガasket	1	1	1	
20-20	3	3C8-03169-0	* PLUG * プラグ	1	1	1	
20-20	4	3LD-03147-0	* FLOAT VALVE * フロートバルブ	1	1	1	

Fig. 20

ASSEMBLY · KIT PARTS  
アッセンブリ・キットパーツ



26

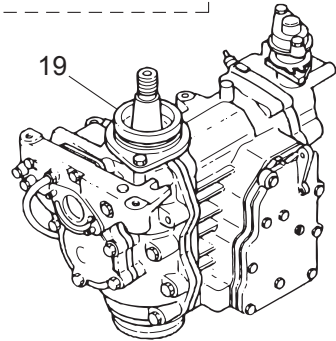
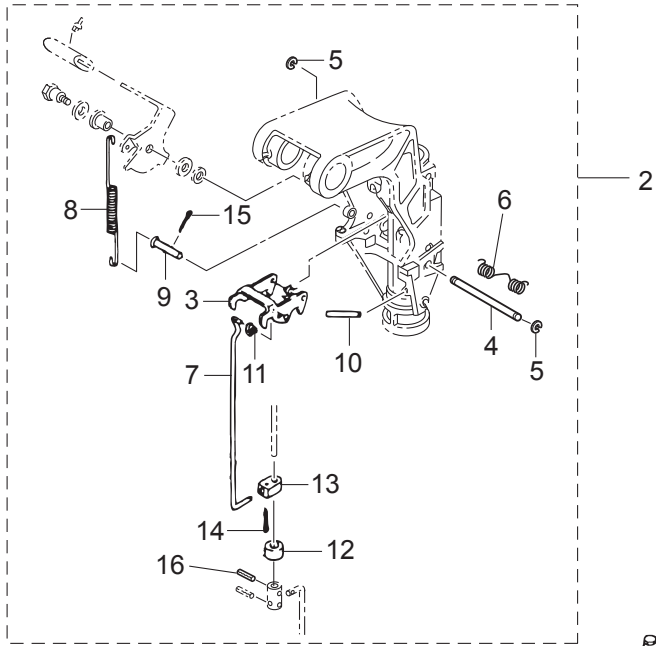
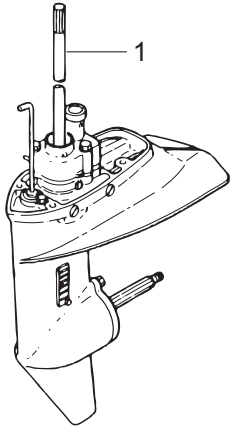


- ELECTRIC STARTER KIT (P TYPE)  
エレクトリックスタータキット (P タイプ) — 17
- ELECTRIC STARTER KIT (F TYPE)  
エレクトリックスタータキット (F タイプ) — 18
- CARBURETOR REPAIR KIT  
キャブレタリペアキット — 20
- POWER HEAD GASKET SET  
パワーヘッドガスケットセット — 21
- WATER PUMP REPAIR KIT  
ウォーターポンプリペアキット — 22
- WATER PUMP KIT (CHROME PLATED)  
ウォーターポンプキット (クロムメッキ) — 23
- LOWER UNIT GASKET SET  
ロウユニットガスケットセット — 24
- TILLER HANDLE KIT  
ティラハンドルキット — 25

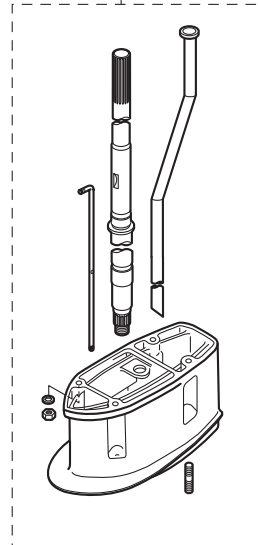
Ref.No. 見出番号	Part No. 部品番号	Description 部品名	Q'ty/個数			Remarks 備考
			M9D2	M15D2	M18E2	
20-20	5	3C8-03126-0 * FLOAT ARM PIN * フロートアームピン	1	1	1	
20-20	6	3C8-03125-0 * FLOAT * フロート	1	1	1	
20-20	7	3C8-03121-0 * FLOAT CHAMBER GASKET * フロートチャンバガasket	1	1	1	
20-20	8	3C8-03193-0 * GASKET * ガasketトレンスクリュ	1	1	1	
20-20	9	3C8-03182-0 * CARBURETOR COVER GASKET * キャブレタカバーガasket	1	1	1	
20-20	10	922503-0410 * SCREW * スクリュ	6	6	6	
20-21	1	3G2-87121-7 POWER HEAD GASKET SET パワーヘッドガasketセット	1	1		
20-21	2	3G4-87121-7 POWER HEAD GASKET SET パワーヘッドガasketセット			1	
20-21	4	351-01005-1 * CYLINDER HEAD GASKET * シリンダヘッドガasket	1	1		
20-21	5	350-01005-1 * CYLINDER HEAD GASKET * シリンダヘッドガasket			1	
20-21	6	346-01032-0 * THERMOSTAT CAP GASKET * サーモスタットキャップガasket	1	1	1	
20-21	7	350-02305-2 * EXHAUST COVER GASKET * エキゾーストカバーガasket	1	1	1	
20-21	8	350-02306-2 * EXHAUST COVER GASKET * エキゾーストカバーガasket	1	1	1	
20-21	9	350-00121-0 * OIL SEAL 25-45-8 * オイルシール 25-45-8	1	1	1	Crankshaft (Upper)
20-21	10	338-01403-0 O-RING 2-55.5 Oリング 2-55.5	1	1	1	Magneto Basement
20-21	12	3M2-00122-0 * OIL SEAL 25-62-9.5 * オイルシール 25-62-9.5	1	1	1	Crankshaft (Lower)
20-21	14	350-02104-2 * INTAKE MANIFOLD GASKET * インテークマニホールドガasket A	1	1	1	
20-21	15	350-02105-3 * INTAKE MANIFOLD GASKET * インテークマニホールドガasket B	1	1	1	
20-21	16	3C8-03121-0 * FLOAT CHAMBER GASKET * フロートチャンバガasket	1	1	1	
20-21	17	3C8-02011-0 * CARBURETOR GASKET * キャブレタガasket	1	1	1	
20-21	18	3C8-03193-0 * GASKET * ガasketトレンスクリュ	1	1	1	
20-21	19	350-61012-2 * DRIVE SHAFT HOUSING GASKET * ドライブシャフトハウジングガasket	1	1	1	
20-21	20	350-01215-1 * OIL SEAL 12.8-25-7 * オイルシール 12.8-25-7	1	1	1	Bottom Cowl
20-21	21	3M3-01303-0 * ENGINE BASEMENT GASKET * エンジンベースガasket	1	1	1	
20-21	22	3G2-02414-1 * INTAKE SILENCER GASKET * インテークサイレンサガasket	1	1	1	
20-22	1	362-87322-1 WATER PUMP REPAIR KIT ウォーターポンプリアキット	1	1	1	
20-22	2	3FS-65029-0 * GUIDE PLATE GASKET * ガイドプレートガasket	1	1	1	

Fig. 20

ASSEMBLY · KIT PARTS  
アッセンブリ・キットパーツ



26



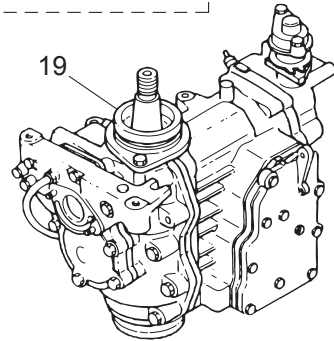
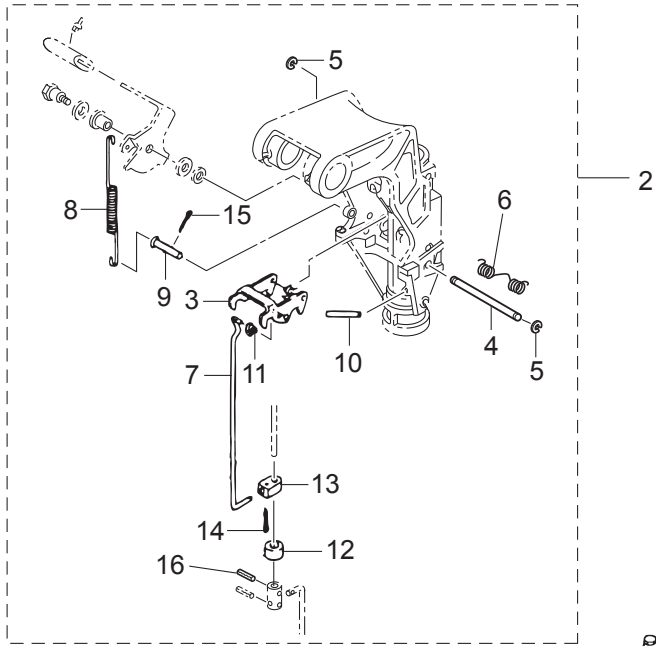
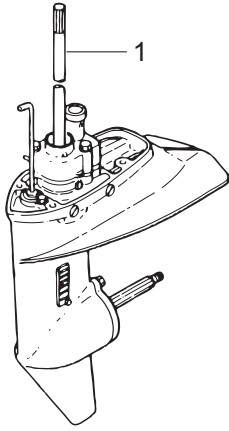
- ELECTRIC STARTER KIT (P TYPE)  
エレクトリックスタータキット (P タイプ) — 17
- ELECTRIC STARTER KIT (F TYPE)  
エレクトリックスタータキット (F タイプ) — 18
- CARBURETOR REPAIR KIT  
キャブレタリペアキット — 20
- POWER HEAD GASKET SET  
パワーヘッドガスケットセット — 21
- WATER PUMP REPAIR KIT  
ウォーターポンプリペアキット — 22
- WATER PUMP KIT (CHROME PLATED)  
ウォーターポンプキット (クロムメッキ) — 23
- LOWER UNIT GASKET SET  
ロウユニットガスケットセット — 24
- TILLER HANDLE KIT  
ティラハンドルキット — 25



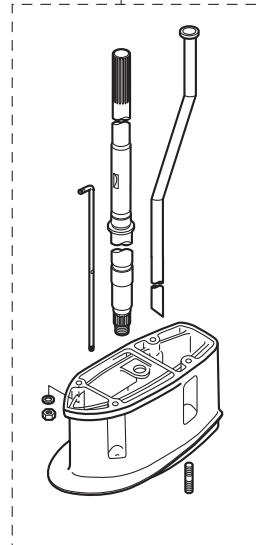
Ref.No. 見出番号	Part No. 部品番号	Description 部品名	Q'ty/個数			Remarks 備考
			M99D2	M15D2	M18E2	
20-22	3	334-65021-0 * WATER PUMP IMPELLER * ウォータポンプインペラ	1	1	1	
20-22	4	350-65022-0 * KEY φ2-16 * キー ホンブインペラ φ2-16	1	1	1	
20-22	5	350-65011-1 * PUMP CASE LINER * ホンブケースライナ	1	1	1	
20-22	6	350-65025-0 * WATER PUMP GUIDE PLATE * ウォータポンプガイドプレート	1	1	1	
20-22	7	9101E3-5652 * BOLT * ボルト	3	3	3	
20-23	1	362-65231-1 WATER PUMP KIT (CHROME PLATED) ウォータポンプキット (クロムメッキ)	1	1	1	
20-23	2	3FS-65029-0 * GUIDE PLATE GASKET * ガイドプレートガスケット	1	1	1	
20-23	3	334-65021-0 * WATER PUMP IMPELLER * ウォータポンプインペラ	1	1	1	
20-23	4	362-65238-0 * PUMP CASE LINER * ホンブケースライナ クロムメッキ	1	1	1	Chrome Plated
20-23	5	362-65239-0 * WATER PUMP GUIDE PLATE * ウォータポンプガイドプレート クロムメッキ	1	1	1	Chrome Plated
20-24	1	398-87321-3 LOWER UNIT GASKET SET ロウユニットガスケットセット	1	1	1	
20-24	2	3FS-65029-0 * GUIDE PLATE GASKET * ガイドプレートガスケット	1	1	1	
20-24	4	332-60006-0 * GASKET 8.1-15-1 * ガスケット 8.1-15-1	3	3	3	
20-24	5	121-32071-0 * O-RING 2.4-59.6 * Oリング 2.4-59.6	1	1	1	Propeller Shaft Housing
20-24	6	346-65013-0 * OIL SEAL 17-30-9 * オイルシール 17-30-9	1	1	1	Propeller Shaft
20-24	7	332-60223-0 * OIL SEAL 13.8-26-9.5 * オイルシール 13.8-26-9.5	1	1	1	Pump Case (Lower)
20-24	8	336-62415-0 * O-RING 3.5-36 * Oリング 3.5-36	2	2	2	Pump Case (Lower) Cam Rod Bushing
20-24	9	332-66021-0 * O-RING 2.4-5.8 * Oリング 2.4-5.8	2	2	2	Cam Rod
20-25	1	398Q63000-5 TILLER HANDLE KIT ティラハンドルキット	1	1	1	for EP⇒EF Type
20-25	2	398Q63003-3 * TILLER HANDLE ASSY * ティラハンドルアッセン	1	1	1	
20-25	3	350-63064-0 * UNIVERSAL PINION * ユニバーサルピニオン	1	1	1	
20-25	4	350-63061-1 * THROTTLE SHAFT * スロットルシャフト B	1	1	1	
20-25	5	350-63063-0 * THROTTLE SHAFT SUPPORT * スロットルシャフトサポート	2	2	2	
20-25	6	910103-7630 * BOLT * ボルト	1	1	1	
20-25	7	945303-0600 * E-RING d=6 * Eリング d=6	1	1	1	
20-25	8	345-66226-0 * GROMMET 17-3 * クロメット 17-3	1	1	1	

Fig. 20

ASSEMBLY · KIT PARTS  
アッセンブリ・キットパーツ



26



- ELECTRIC STARTER KIT (P TYPE)  
 エレクトリックスタータキット (P タイプ) — 17
- ELECTRIC STARTER KIT (F TYPE)  
 エレクトリックスタータキット (F タイプ) — 18
- CARBURETOR REPAIR KIT  
 キャブレタリペアキット — 20
- POWER HEAD GASKET SET  
 パワーヘッドガスケットセット — 21
- WATER PUMP REPAIR KIT  
 ウォータポンプリペアキット — 22
- WATER PUMP KIT (CHROME PLATED)  
 ウォータポンプキット (クロムメッキ) — 23
- LOWER UNIT GASKET SET  
 ロワユニットガスケットセット — 24
- TILLER HANDLE KIT  
 ティラハンドルキット — 25



# 索引

<C>			
CDユニット	6-32	エキゾーストカバーガasket	20-21-7
CDユニットブラケット	6-33	エキゾーストカバーガasket	20-21-8
Cリング	2-21	エキゾーストパイプ	8-7-1
<E>		エキゾーストパイプガasket	8-8
Eリング d=5	5-6	エクステンションコード	19-15
Eリング d=5	20-5	エクステンションハウジング	20-26-2
Eリング d=6	10-63	エクステンションハウジングキット(UL)	20-26-1
Eリング d=6	12-32	エレクトリックスタータキット(Fタイプ)	20-18-1
Eリング d=6	17-26	エレクトリックスタータキット(P)	20-17-1
Eリング d=6	20-25-7	エンジンショートブロックキット	20-19-1
<O>		エンジンショートブロックキット	20-19-3
Oリング	3-25	エンジンベースガasket	1-69
Oリング	16-16	エンジンベースガasket	20-21-21
Oリング 1.5-2.5	7-38	<オ>	
Oリング 1.5-2.5	20-17-27	オイルシール 12.8-25-7	12-2
Oリング 1.9-13	1-75	オイルシール 12.8-25-7	20-21-20
Oリング 2.4-5.8	9-53	オイルシール 13.8-26-9.5	9-41
Oリング 2.4-5.8	20-24-9	オイルシール 13.8-26-9.5	20-24-7
Oリング 2.4-59.6	9-13	オイルシール 14-20-4.5	13-3
Oリング 2.4-59.6	20-24-5	オイルシール 17-30-9	9-14
Oリング 2.5-4.5	5-21	オイルシール 17-30-9	20-24-6
Oリング 2-55.5	6-3	オイルシール 25-45-8	6-1
Oリング 2-55.5	20-21-10	オイルシール 25-45-8	20-21-9
Oリング 3.5-22	10-24	オイルシール 25-62-9.5	2-3
Oリング 3.5-36	9-42	オイルシール 25-62-9.5	20-21-12
Oリング 3.5-36	9-54	オイルシールリング ロフ	2-4
Oリング 3.5-36	20-24-8	オルタネータアッシ	6-8
<A>		<カ>	
アイドルエキゾーストポートグロメット	8-5	ガードパイプ ドライブシャフト	9-2
アジャストスクリュ スロットルフリクション	4-11	ガイドプレート	6-20
アジャストナット	11-14	ガイドプレートガasket	9-43
アドバンサアーム	1-46	ガイドプレートガasket	20-22-2
アノード	1-20-1	ガイドプレートガasket	20-23-2
アノード	1-20-2	ガイドプレートガasket	20-24-2
アノード	10-3	ガasket 10.2-16-0.5	12-28
アノード	10-38	ガasket 6.2-11-1	6-48
アノードブラグ	1-74	ガasket 8.1-15-1	1-24
<イ>		ガasket 8.1-15-1	9-7
イグニッションコイル W/R-キャップ	6-37-1	ガasket 8.1-15-1	20-24-4
インテークサイレンサ	3-31	ガasket ドレンスクリュ	4-16
インテークサイレンサガasket	3-36	ガasket ドレンスクリュ	20-20-8
インテークサイレンサガasket	20-21-22	ガasket ドレンスクリュ	20-21-18
インテークマニホールドアッシ	3-1-1	カップ	3-24
インテークマニホールドガasket A	3-3	カバーフック	12-11
インテークマニホールドガasket A	20-21-14	カムロッド(L)	9-49-2
インテークマニホールドガasket B	3-4	カムロッド(S)	9-49-1
インテークマニホールドガasket B	20-21-15	カムロッド(UL)	20-26-8
<ウ>		カムロッドブッシング	9-52
ウェーブワッシャ	17-44	カラー	11-20
ウェーブワッシャ d=12	13-2	カラー 4-6-21	5-27
ウェーブワッシャ d=14	12-10	カラー 6.1-8-4	5-33
ウェーブワッシャ d=8	1-43	カラー 8.1-10.5-6.5	14-28
ウェーブワッシャ d=8	5-31	カラー ウォータパイプ	8-16
ウェルチブラグ	1-12	<キ>	
ウォータストレナ	9-30	キー 19-7-5	6-16
ウォータストレナ サブ	9-33	キー ボンブインベラ φ2-16	9-36
ウォータパイプ(L)	8-14-2	キー ボンブインベラ φ2-16	20-22-4
ウォータパイプ(S)	8-14-1	ギヤケースアッシ	9-4
ウォータパイプ(UL)	20-26-6	キャップナット ブラケットボルト	10-12
ウォータパイプオウキシリアリマウント	8-4	キャブレタアッシ	4-1-1
ウォータパイプシール(アッパ)	8-15	キャブレタアッシ	4-1-2
ウォータパイプシール(ロフ)	9-39	キャブレタガasket	4-30
ウォータポンブインベラ	9-35-1	キャブレタガasket	20-20-2
ウォータポンブインベラ	20-22-3	キャブレタガasket	20-21-7
ウォータポンブインベラ	20-23-3	キャブレタカバー	4-18
ウォータポンブガイドプレート	9-44	キャブレタカバーガasket	4-19
ウォータポンブガイドプレート	20-22-6	キャブレタカバーガasket	20-20-9
ウォータポンブガイドプレート クロムメッキ	20-23-5	キャブレタリベアキット	20-20-1
ウォータポンブキット(クロムメッキ)	20-23-1	<ク>	
ウォータポンブリベアキット	20-22-1	クイックコネクタ(タンクメー)	16-15
<エ>		クラッチ	9-24
エキサイタコイル	6-10	クラッチカム	9-50
エキゾーストカバー(インナ)	1-25-1	クラッチケーブルルステアアッシ	14-14
エキゾーストカバーアッシ	1-22-1	クランクシャフト A	2-10
エキゾーストカバーガasket	1-26	クランクシャフト B	2-11-1
エキゾーストカバーガasket	1-27	クランクシャフト C	2-14-1
		クランクシャフト D	2-15

クランクシャフトサブアッシ	2-7-1	シーリングブラグ	2-16
クランクピン	2-17	シーリングブラグ 4.9-4	1-2
グラウンド (アースワイヤ) L=110	10-51	シーリングプレート スタータ	5-20
グラウンド (アースワイヤ) L=130	10-47	シールリング 13.8-22-3.7	12-7
グラウンド (アースワイヤ) L=130	10-49	シールリング ドラッグリンク	14-29
グラウンドケーブル	7-22	シフトギヤアッシ	17-27
グラウンドケーブル	20-17-30	シフトポジションサイドデカル	18-11
グラウンドケーブル	20-18-29	シフトポジションデカル	18-10
グラウンドケーブル (AV2) L=120	1-72	シフトレバー	13-1
クランプ	16-5	シフトレバーストップ	13-4
クランプ	16-11	シフトレバーストップバ	13-9
クランプ 6.5-47.5P	5-23	シフトレバーストップアジャスト	13-7
クランプ 6.5-47.5P	6-26	シフトロッド (L)	13-13-2
クランプ 6.5-47.5P	12-23-2	シフトロッド (S)	13-13-1
クランプ 6.5-47.5P	20-17-19	シフトロッドジョイント	13-14
クランプ 6.5-47.5P	20-18-19	シフトロッドレバー	13-16
クランプ 6.5-67P	1-65	シム 35-41.9-0.1	9-46-1
クランプ 6.5-67P	1-67	シム 35-41.9-0.15	9-46-2
クランプ 6.5-67P	7-20	シム 35-41.9-0.3	9-46-3
クランプ 6.5-67P	12-24	シム 35-41.9-0.5	9-46-4
クランプ 6.5-67P	20-17-8	ジョイントアッシ (アウトレット)	16-3
クランプ 6.5-67P	20-18-8	ジョイントアッシ (インレット)	16-2
クランプ 6-9.5L	12-23-1	ショルダボルト	10-78
クランプスクリュ	10-74	ショルダボルト 6-8	10-57
クランプスクリュアッシ	10-73	シリンダブロック&クランクケースアッシ	1-1-1
クランプスクリュキット	10-72	シリンダブロック&クランクケースアッシ	1-1-2
クランプスクリュパッド	10-77	シリンダヘッドアッシ	1-11-1
クランプスクリュハンドル	10-75	シリンダヘッドアッシ	1-11-2
クランプブラケット (L)	10-2	シリンダヘッドガスケット	1-13-1
クランプブラケット (R)	10-1	シリンダヘッドガスケット	1-13-2
クリスフィッティング	10-16	シリンダヘッドガスケット	20-21-4
クリップ	11-9	シリンダヘッドガスケット	20-21-5
クリップ	17-41	シリンダヘッドボルト	1-14-1
クリップ φ10	3-30	シリンダヘッドボルト	1-70
クリップ φ10	12-30	<ス>	
クリップ φ7	1-36	スイッチプロテクタ	7-43
クリップ φ7	1-39	スイッチプロテクタ	20-18-23
クリップ φ8	1-35	スィベルブラケット	10-15
グロメット	17-33	スィベルブラケットシャフトアッシ	10-9
グロメット	17-51	スクリュ	1-52
グロメット 17-2.7	3-32	スクリュ	1-76
グロメット 17-2.7	12-15	スクリュ	3-19
グロメット 17-2.7	12-16	スクリュ	3-33
グロメット 17-3	12-14	スクリュ	4-8
グロメット 17-3	20-25-8	スクリュ	4-14
グロメット 22-2.5	12-20	スクリュ	4-25
グロメット 22-2.5	14-31	スクリュ	5-26
グロメット 22-2.5	20-17-29	スクリュ	5-32
グロメット A	17-48	スクリュ	6-9
グロメット B	17-49	スクリュ	6-11
グロメット B ボトムカウル	12-17	スクリュ	6-14-1
グロメット B ボトムカウル	20-25-16	スクリュ	6-23
グロメット C	17-52	スクリュ	6-25-1
グロメット E	17-50	スクリュ	6-27
グロメット アップドライブシャフト	9-3	スクリュ	7-16
グロメット コード	19-11	スクリュ	7-23
グロメット シフトロッド 17-3	12-19	スクリュ	7-34
グロメット スロットルケーブル	14-13	スクリュ	7-35
グロメット バッテリーコード	12-18	スクリュ	9-31
グロメット バッテリーコード	20-25-17	スクリュ	9-34
<ケ>		スクリュ	11-10
ケーブルクリップアッシ	14-9	スクリュ	12-25
ケーブルジョイントアッシ	14-16	スクリュ	17-5
ケーブルターミナル	17-28	スクリュ	17-17
ケーブルターミナル ブラグ	6-19	スクリュ	17-19
ケーブルターミナル ブラグ	6-31	スクリュ	17-21
ケーブルターミナル ブラグ	6-36	スクリュ	17-39
ケーブルターミナル ブラグ	17-3	スクリュ	18-4
<コ>		スクリュ	20-17-10
コイルプレートアッシ W/オルタネータ	6-6	スクリュ	20-17-22
コーションデカル (A)	15-13	スクリュ	20-17-24
コーションデカル (B)	5-36	スクリュ	20-18-10
コードアッシ	18-7	スクリュ	20-18-21
コントロールレバー	17-42	スクリュ	20-20-10
コンロッド	2-8	スタータケース	5-2
<サ>		スタータケーブル L=200	7-27
サーモスタット	1-16	スタータケーブル L=200	20-17-12
サーモスタットキャップ	1-17-1	スタータケーブル L=200	20-18-12
サーモスタットキャップガスケット	1-18	スタータシール	5-22
サーモスタットキャップガスケット	20-21-6	スタータシャフト	5-12
<シ>		スタータスプリング	5-10

スタータソレノイド	7-12	スラストプレート	17-11
スタータソレノイド	20-17-6	スラストプレート(アッパ)	10-23
スタータソレノイド	20-18-6	スラストプレート クランクシャフト	2-1-1
スタータハンドル	5-17	スラストホルダ プロペラ	9-61
スタータモータアッシ	7-2	スラストロッド	10-13
スタータモータアッシ	20-17-2	スラストロッドスプリング	10-14
スタータモータアッシ	20-18-2	スロージェット(#60)	4-3-2
スタータモータブラケット	7-9	スロージェット(#80)	4-3-1
スタータモータブラケット	20-17-5	スロットルアーム	17-25
スタータモータブラケット	20-18-5	スロットルカム	6-28-1
スタータローブ φ5-1600	5-18	スロットルカム	6-28-3
スタータロック	5-29	スロットルシャフトA	11-12-1
スタータロックカム	5-30	スロットルシャフトB	12-31
スタータロックスプリング	5-28	スロットルシャフトB	20-25-4
スタータロックロッド	1-44	スロットルシャフトサポート	12-33
スタータロックロッド	5-34	スロットルシャフトサポート	20-25-5
スタッド	1-48-1	スロットルシャフトダンパA	11-6
スタッド	3-7-1	スロットルデカール	11-4
スタッド	3-9-1	スロットルリミッタアーム	1-41
ステアリングシャフトアッシ	10-20-1	スロットルリミッタシャフト	1-42
ステアリングフック	14-17	スロットルレバーアッシ	3-11
ストップカムロッドブッシング	9-55	スロットルレバーエンド	3-13
ストップリバースロックレバーグリップ	10-54	スロットルローラ	3-12
ストップスイッチアッシ	12-21	<セ>	
ストップスイッチアッシ	18-5	セーフティローブ φ5-1600	19-2
ストップスイッチアッシ	18-13	セッティングピース チルトストップ	10-46
ストップスイッチランヤードアッシ	12-22	セッティングプレート	10-43
ストップスイッチランヤードアッシ	18-6	セッティングリング	6-21
ストップスクリュ	4-9	セパレートコード(イエロー)	19-12-2
スナップ クラッチピン	9-26	セパレートコード(ホワイト)	19-12-1
スナップピン d=8	1-60	<タ>	
スナップピン d=8	20-25-12	ターミナルキャップ	7-26
スパークプラグ(BR7HS-10)	1-68-1	ターミナルキャップ	20-17-20
スパークプラグデカール(BR7HS-10)	12-35-1	ターミナルキャップ	20-18-20
スプリットピン 1.6-10	13-19	ターミナルキャップ スタータ	7-28
スプリットピン 1.6-10	20-15	ターミナルキャップ スタータ	20-17-13
スプリットピン 2.5-20	13-17	ターミナルキャップ スタータ	20-18-13
スプリットピン 2.5-22	13-8	ダウエルピン 6-12	1-10
スプリットピン 2-12	10-65	ダウエルピン 6-12	8-3
スプリットピン 2-12	20-14	タコメータアッシ	19-3
スプリットピン 3-22	9-64	タコメータユニットキット	19-10
スプリング	4-10	タコメータリードワイヤ L=6000	19-9
スプリング	11-15	ダンパ(アッパ)	10-26
スプリング クラッチ	9-27	ダンパ(ロフ)	10-31
スプリング チェックバルブ	1-4	<チ>	
スプリング チルトストップ	20-6	チェックバルブ	1-31
スプリング ボールジョイント	14-5	チェックバルブ	4-24
スプリング リバースロックレバー B	20-8	チョークソレノイド	7-31
スプリングピン	10-41	チョークソレノイド	20-17-23
スプリングピン	20-10	チョークソレノイドフック	7-36
スプリングピン 3-10	11-11	チョークソレノイドフック	20-17-25
スプリングピン 3-12	7-37	チョークソレノイドブラケット	7-33
スプリングピン 3-12	9-51	チョークソレノイドブラケット	20-17-21
スプリングピン 3-12	13-15	チョークレバー	3-34
スプリングピン 3-12	20-16	チョークロッド	12-4
スプリングピン 3-12	20-17-26	チョークロッドブッシング	12-5
スプリングピン 3-16	5-11	チルトスイッチカバー	17-40
スプリングピン 3-8	2-13	チルトスイッチプラグ	17-43
スプリングリテーナ クラッチ	9-28	チルトストップ	10-40
スプリングワッシャ	5-16	チルトハンドル	15-5
スプリングワッシャ	6-46	<ツ>	
スプリングワッシャ	7-8	ツインリモートコントロールキット	17-53
スプリングワッシャ	7-11	ツールキット	19-1
スプリングワッシャ	7-24	<テ>	
スプリングワッシャ	13-11	ディスタンスピース	10-5
スプリングワッシャ	14-8	ティラ-ハンドル	11-3
スプリングワッシャ	14-11	ティラ-ハンドル?アッシ	11-1-1
スプリングワッシャ	14-20	ティラ-ハンドル?アッシ	20-25-2
スプリングワッシャ	19-8	ティラ-ハンドルキット	20-25-1
スプリングワッシャ	20-17-4	ティラ-ハンドルサブアッシ	11-2-1
スプリングワッシャ	20-17-11	デカール(トーチ)	18-9
スプリングワッシャ	20-18-4	デカール(レバー)	18-8
スプリングワッシャ	20-18-11	デカールセット(M15D2)	15-11-2
スパーサ	17-6	デカールセット(M18E2)	15-11-3
スパーサ 25.2-34-1.6	2-20	デカールセット(M9.9D2)	15-11-1
スパーサ 6.1-12-12	20-12	デテントスプリング	17-20
スパーサ 6-8-28.5	6-43	デテントリテーナ	17-18
スパーサ スロットルシャフト A	11-5	デテントローラ	17-15
スパーサ ニュートラルスイッチ 12-14-2.2	7-17	<ト>	
スパーサ ニュートラルスイッチ 12-14-2.2	20-18-27	トップカウルアッシ	15-1
スラストプレート	2-2	トップカウルサブアッシ	15-3

トップカウルシール	15-9	ピストンリペアキット (0.5 O/S)	2-38-2
ドライブギヤ	17-29	ピストンリング	2-27-1
ドライブシャフト (L)	9-47-2	ピストンリング	2-28-1
ドライブシャフト (S)	9-47-1	ピストンリング	2-30-1
ドライブシャフト (UL)	20-26-7	ピストンリング (0.5 O/S)	2-27-2
ドライブシャフトハウジング (S)	8-1-1	ピストンリング (0.5 O/S)	2-28-2
ドライブシャフトハウジング (L)	8-1-2	ピストンリング (0.5 O/S)	2-30-2
ドライブシャフトハウジングガスケット	12-36	ピストンリングセット	2-26-1
ドライブシャフトハウジングガスケット	20-21-19	ピストンリングセット	2-29-1
ドラッグリンクアッシ G	14-22	ピストンリングセット (0.5 O/S)	2-26-2
ドラッグリンクスベア	14-32	ピストンリングセット (0.5 O/S)	2-29-2
トリムタブ	9-16	ピックアップエルボアッシ (25L)	16-14
ドレンプラグ (エンジンベース)	13-20	ピニオンアッシ	7-3
<ナ>		ヒューズ 15A	7-30
ナイロンナット 3/8-24UNF	14-23	ヒューズワイヤアッシ L=355	7-29
ナイロンナット 4-P0.7	9-32	ヒューズワイヤアッシ L=355	20-17-14
ナイロンナット 6-P1.0	11-18	ヒューズワイヤアッシ L=355	20-18-14
ナイロンナット 6-P1.0	15-7	ピンクラッチ φ5-30	9-25
ナイロンナット 7/8-14	10-10	ピンケーブル	1-58
ナイロンナット 8-P1.25	1-50	ピンケーブル	20-25-9
ナイロンナット 8-P1.25	14-24	ピンシフトロッドレバー	13-18
ナイロンボール 3/16	1-3	ピンシフトロッドレバー	20-9
ナット	1-53	<フ>	
ナット	1-55	フィッティングプレート	19-6
ナット	1-61	フィルタ	3-26
ナット	1-63	フィルタ	16-17
ナット	3-8-1	フックレバー	12-6
ナット	3-27	フックレバーブッシング 14-16.5-17.7	12-8
ナット	4-26	ブッシュロッド クラッチ	9-29
ナット	5-14	ブッシング	10-11
ナット	6-17	ブッシング	11-8
ナット	6-24	ブッシング 14.7-15.9-6	5-5
ナット	10-8	ブッシング 24-30-30	10-22
ナット	10-36	ブッシング 8.1-20	10-59
ナット	10-70	ブッシング 8.2-10-26.5	10-42
ナット	14-7	ブッシング 8.4-10-11	11-7
ナット	14-12	ブッシング 8-14.4	1-49
ナット	14-19	ブッシング A	17-12
ナット	17-8	ブッシング B	17-4
ナット	17-31	ブッシング D	17-46
ナット	19-7	ブッシング シフトレバーシャフト	13-12
ナット	20-25-10	フェルゲージベントキャップアッシ	16-13
ナット	20-25-15	フェエルコネクタ	16-10
ナット 10-P1.25	12-27	フェエルコネクタ (エンジンメー)	12-26
ナット ベベルギヤ B	9-20	フェエルコネクタ (タンクフィメー)	16-9
<ニ>		フェエルコネクタマーク	16-8
ニップル 4.8-5	1-5	フェエルタンクアッシ 25L (トーハツ)	16-12
ニップル 4.8-5	3-2	フェエルフィルタアッシ	3-23
ニップル 5.5-5	1-6	フライホイール	6-5
ニップル L	1-7	フライホイール W/ギヤ	7-1
ニュートラルスイッチ	7-14	フライホイール W/ギヤ	20-17-15
ニュートラルスイッチ	20-18-24	フライホイール W/ギヤ	20-18-15
ニュートラルスイッチ (リモートコントロール)	18-3	ブライマバルブ	16-4
ニュートラルスイッチアクチエータ	7-19	ブライマバルブアッシ	16-1
ニュートラルスイッチアクチエータ	20-18-26	ブラグ	4-4
ニュートラルスイッチブラケット	7-15	ブラグ	20-20-3
ニュートラルスイッチブラケット	20-18-25	ブラグ 8-8	9-6
ニュートラルロックアーム	17-36	ブラグキャップ W/レジスタンス	6-41
ニュートラルロックスプリング	17-37	ブラグキャップ W/レジスタンス	6-51
<ハ>		ブラシ (-)	7-6
バッテリーケーブル L=2000	7-25	ブラシ (+)	7-5
バッテリーケーブル L=2000	20-17-16	ブラシホルダ	7-4
バッテリーケーブル L=2000	20-18-16	ブラスチックリベット 6.5	3-35
パワーヘッドガスケットセット	20-21-1	ブラッシングブラグ	19-13
パワーヘッドガスケットセット	20-21-2	ブランジャ チョークソレノイド	7-32
バンドリードワイヤ	18-12	フリースロットルスプリング	17-24
バンドリードワイヤ 104	7-40	フリースロットルドラム	17-45
バンドリードワイヤ 104	7-41	フリースロットルレバー	17-16
バンドリードワイヤ 104	20-17-18	フリースロットルローラ	17-22
バンドリードワイヤ 104	20-18-18	フリクションスプリング	10-18
<ヒ>		フリクションスプリング	10-45
ピストン	2-35-1	フリクションピース	10-17
ピストン	2-39-1	フリクションピース	11-13
ピストン (0.5 O/S)	2-35-2	プレート ロックアーム	17-47
ピストン (0.5 O/S)	2-39-2	プレコートスクリュ	4-22
ピストンピン	2-36	プレコートボルト	9-15
ピストンピン	2-44	フロート	4-7
ピストンピンクリップ	2-45	フロート	20-20-6
ピストンリペアキット	2-34-1	フロートアームピン	4-6
ピストンリペアキット	2-38-1	フロートアームピン	20-20-5
ピストンリペアキット (0.5 O/S)	2-34-2	フロートチャンバ	4-12

フロートチャンバガスケット	4-13
フロートチャンバガスケット	20-20-7
フロートチャンバガスケット	20-21-16
フロートバルブ	4-5-1
フロートバルブ	20-20-4
プロペラアッシ (10")	9-59-4
プロペラアッシ (11.5")	9-59-5
プロペラアッシ (6")	9-59-1
プロペラアッシ (8")	9-59-2
プロペラアッシ (9")	9-59-3
プロペラシャフト	9-23
プロペラシャフトハウジング	9-10
プロペラシャフトハウジングアッシ	9-9
プロペラナット	9-63
プロペラハードウェアキット	9-60
<へ>	
ベベルギヤ B	9-19
ベベルギヤ C	9-21
ベベルギヤアッシ (A)	9-18
<ホ>	
ホース	1-30
ホース	1-38
ホース	3-29
ホース	12-29
ホース	16-6
ホース	16-7
ボールジョイント	14-2
ボールジョイント B	6-22
ボールジョイントコネクタ	1-64
ボールジョイントホルダ	14-3
ボールベアリング	2-18
ボールベアリング	2-19
ボールベアリング 6205	9-8
ボールベアリング 6205	9-11
ボールベアリング 6302	9-48
ボトムカウル	12-1-1
ホルダ	6-12
ホルダ マグネットコード	6-13
ホルダキャップ	14-4
ボルト	1-8-1
ボルト	1-19-1
ボルト	1-21
ボルト	1-23
ボルト	1-66
ボルト	1-73-2
ボルト	3-5-1
ボルト	3-6-1
ボルト	3-14
ボルト	3-16
ボルト	3-20
ボルト	4-15
ボルト	5-13
ボルト	6-4
ボルト	6-29
ボルト	6-34
ボルト	6-44
ボルト	6-47-1
ボルト	6-47-2
ボルト	7-7
ボルト	7-10
ボルト	7-13
ボルト	7-25a
ボルト	8-6
ボルト	8-9
ボルト	9-17
ボルト	9-45
ボルト	9-56
ボルト	10-4
ボルト	10-19
ボルト	10-34
ボルト	10-35
ボルト	10-39
ボルト	10-44
ボルト	10-50
ボルト	10-69
ボルト	11-16
ボルト	11-17
ボルト	11-19
ボルト	12-3
ボルト	12-12
ボルト	12-34

ボルト	13-5-1
ボルト	13-10-1
ボルト	14-10
ボルト	14-15
ボルト	14-18
ボルト	14-27
ボルト	17-14
ボルト	17-32
ボルト	20-17-3
ボルト	20-17-7
ボルト	20-17-17
ボルト	20-18-3
ボルト	20-18-7
ボルト	20-18-17
ボルト	20-22-7
ボルト	20-25-6
ボルト	20-26-3
ボルト 10-45	10-27
ボルト 25mm	1-28
ボルト 30mm	5-24
ポンプカバー	4-21-1
ポンプカバーガスケット	4-23
ポンプケース (アッパ)	9-37
ポンプケース (ロフ)	9-40
ポンプケースライナ	9-38
ポンプケースライナ	20-22-5
ポンプケースライナ クロムメッキ	20-23-4
ポンプダイヤフラム	4-27
ポンプボディ	4-29
ポンプボディガスケット	4-28
<マ>	
マウントブラケット (L)	10-32
マウントブラケット (R)	10-33
マグネットベース	6-2
<メ>	
メインジェット (#110)	4-2-1
メインジェット (#116)	4-2-2
メインスイッチアッシ	7-42
メインスイッチアッシ	18-1
メインスイッチアッシ	20-18-22
メインスイッチキー No.301	18-2-1
メインスイッチキー No.302	18-2-2
メインスイッチキー No.303	18-2-3
メインノズル	4-17-1
メインノズル	4-17-2
メータダンパ	19-5
メータバルブ 12V-1.7W	19-4
<ユ>	
ユニバーサルピニオン	10-21
ユニバーサルピニオン	20-25-3
<ラ>	
ラチェット	5-4
ラバープラグ	4-20
ラバーマウント (アッパ)	10-25
ラバーマウント (ロフ)	10-30
ラビリンスパッキン	2-12
<リ>	
リードバルブアッシ	3-18
リードワイヤ (ブラック)	7-39
リードワイヤ (ブラック)	20-17-28
リードワイヤバンド 100	6-30
リードワイヤバンド 100	6-50
リールアッシ	5-3
リコイルスターターアッシ	5-1-1
リターンスプリング A	5-8
リターンスプリング B	5-9
リバースロック	20-3
リバースロック (R)	10-60
リバースロックアーム	10-61
リバースロックシフトレバーキット	20-2
リバースロックシャフト A	10-62
リバースロックシャフト B	20-4
リバースロックスプリング	10-67
リバースロックスプリング (S)	10-68
リバースロックリンク A	10-66
リバースロックリンク B	20-7
リバースロックリンクジョイント	20-13
リバースロックレバー	10-52
リバースロックレバーグリップ	10-53
リバースロックロッド A	10-64
リベット 3-22	10-76



リモートコントロールストップコードアッシ L=3900	14-30-1
リモートコントロールストップコードアッシ L=5900	14-30-2
リモートコントロールフィッティングアッシ	14-1
リモートコントロールヘッドアッシ(RC5C)	17-1
リモートコントロールヘッドアッシ(RC5D)	17-2
リヤハウジング	17-34
リヤパネル	17-35
<レ>	
レクチファイヤキット	19-14
レクチファイヤコンプリート	7-21
レクチファイヤコンプリート	20-17-9
レクチファイヤコンプリート	20-18-9
<ロ>	
ローブアンカ	5-19
ローラ	17-10
ローラベアリング 14-18-20	2-5
ローラベアリング 16-24-20	9-5
ローラベアリング 17-24-20	9-12
ローラベアリング 20-26-16	2-9
ローラリテーナ	17-23
ロッド	3-15
ロッド 5-65L	1-54
ロッド 5-65L	20-25-14
ロッド アドバンサリンク B 5-60L	1-62
ロッドジョイント φ5	1-56
ロッドスナップ 3.4-1.6	3-22
ロッドスナップ 3.5-2	1-45
ロッドスナップ 3.5-2	5-35
ロッドスナップ 5-2.5	1-47
ロッドスナップ 5-2.5	1-57
ロッドスナップ 5-2.5	20-11
ロッドスナップ 5-2.5	20-25-13
ロウユニットアッシ(L)	20-1-1
ロウユニットアッシ(S)	20-1-2
ロウユニットガスケットセット	20-24-1
<ワ>	
ワイヤカバー	17-30
ワッシャ	1-9-1
ワッシャ	1-15
ワッシャ	1-29
ワッシャ	1-71
ワッシャ	3-10-1
ワッシャ	3-17
ワッシャ	3-21
ワッシャ	5-15
ワッシャ	5-25
ワッシャ	6-45
ワッシャ	6-49
ワッシャ	10-6
ワッシャ	10-7
ワッシャ	10-28
ワッシャ	10-58
ワッシャ	10-71
ワッシャ	13-6
ワッシャ	14-21
ワッシャ	14-26
ワッシャ	17-9
ワッシャ	17-13
ワッシャ 12.5-24-1	7-18
ワッシャ 12.5-24-1	20-18-28
ワッシャ 12.5-32-2.5	9-62
ワッシャ 14-22-1	12-9
ワッシャ 17.1-22-1.5	9-22
ワッシャ 17-30-1.6	6-18
ワッシャ 5.5-14-1.2	14-6
ワッシャ 6.5-21-1	5-7
ワッシャ 6-16-1.5	6-35
ワッシャ 6-16-1.5	10-55
ワッシャ 6-16-1.5	12-13
ワッシャ 6-16-1.5	15-8
ワッシャ 8.1-16-1.5	1-51
ワッシャ 8.1-16-1.5	3-28
ワッシャ 8.1-16-1.5	10-37
ワッシャ 8.5-18-1.6	1-59
ワッシャ 8.5-18-1.6	10-56
ワッシャ 8.5-18-1.6	20-25-11
ワッシャ 9.6-18-2	14-25
ワッシャ マウントラバーアッパ	10-29
ワッシャ リモコンボックス	17-7
ワッシャ ロックアーム	17-38

# INDEX

<A>			
ADJUST SCREW	4-11	BOLT	17-32
ADJUSTING NUT	11-14	BOLT	20-17-3
ADVANCER ARM	1-46	BOLT	20-17-7
ALTERNATOR ASSY	6-8	BOLT	20-17-17
ANODE	1-20-1	BOLT	20-18-3
ANODE	1-20-2	BOLT	20-18-7
ANODE	10-3	BOLT	20-18-17
ANODE	10-38	BOLT	20-22-7
ANODE PLUG	1-74	BOLT	20-25-6
<B>		BOLT 10-45	10-27
BALL BEARING	2-18	BOLT 25mm	1-28
BALL BEARING	2-19	BOLT 30mm	5-24
BALL BEARING 6205	9-8	BOLT 8-31	8-6
BALL BEARING 6205	9-11	BOLT 8-31	20-26-3
BALL BEARING 6302	9-48	BOLT 9.7-11-12-8.5	11-19
BALL JOINT	6-22	BOTTOM COWL	12-1-1
BALL JOINT	14-2	BRUSH HOLDER	7-4
BALL JOINT CONNECTOR	1-64	BUSHING	10-11
BALL JOINT HOLDER	14-3	BUSHING	11-8
BAND	18-12	BUSHING	13-12
BAND 104	7-40	BUSHING	17-4
BAND 104	7-41	BUSHING	17-12
BAND 104	20-17-18	BUSHING	17-46
BAND 104	20-18-18	BUSHING 14.7-15.9-6	5-5
BATTERY CABLE L=2000	7-25	BUSHING 24-30-30	10-22
BATTERY CABLE L=2000	20-17-16	BUSHING 8.1-20	10-59
BATTERY CABLE L=2000	20-18-16	BUSHING 8.2-10-26.5	10-42
BEVEL GEAR ASSY (A)	9-18	BUSHING 8.4-10-11	11-7
BEVEL GEAR B	9-19	BUSHING 8-14-4	1-49
BEVEL GEAR C	9-21	<C>	
BOLT	1-8-1	CABLE CLIP ASSY	14-9
BOLT	1-19-1	CABLE JOINT ASSY	14-16
BOLT	1-21	CABLE TERMINAL	17-28
BOLT	1-23	CABLE TERMINAL PLUG	6-19
BOLT	1-66	CABLE TERMINAL PLUG	6-31
BOLT	1-73-2	CABLE TERMINAL PLUG	6-36
BOLT	3-5-1	CABLE TERMINAL PLUG	17-3
BOLT	3-6-1	CAM ROD (L)	9-49-2
BOLT	3-14	CAM ROD (S)	9-49-1
BOLT	3-16	CAM ROD (UL)	20-26-8
BOLT	3-20	CAM ROD BUSHING	9-52
BOLT	4-15	CAP NUT	10-12
BOLT	5-13	CARBURETOR ASSY	4-1-1
BOLT	6-4	CARBURETOR ASSY	4-1-2
BOLT	6-29	CARBURETOR COVER	4-18
BOLT	6-34	CARBURETOR COVER GASKET	4-19
BOLT	6-44	CARBURETOR COVER GASKET	20-20-9
BOLT	6-47-1	CARBURETOR GASKET	4-30
BOLT	6-47-2	CARBURETOR GASKET	20-20-2
BOLT	7-7	CARBURETOR GASKET	20-21-17
BOLT	7-10	CARBURETOR REPAIR KIT	20-20-1
BOLT	7-13	CAUTION DECAL (A)	15-13
BOLT	7-25a	CAUTION DECAL (B)	5-36
BOLT	8-9	CD UNIT	6-32
BOLT	9-15	CD UNIT BRACKET	6-33
BOLT	9-17	CHECK VALVE	1-31
BOLT	9-45	CHECK VALVE	4-24
BOLT	9-56	CHOKE LEVER	3-34
BOLT	10-4	CHOKE ROD	12-4
BOLT	10-19	CHOKE ROD BUSHING	12-5
BOLT	10-34	CHOKE SOLENOID	7-31
BOLT	10-35	CHOKE SOLENOID	20-17-23
BOLT	10-39	CHOKE SOLENOID BRACKET	7-33
BOLT	10-44	CHOKE SOLENOID BRACKET	20-17-21
BOLT	10-50	CHOKE SOLENOID HOOK	7-36
BOLT	10-69	CHOKE SOLENOID HOOK	20-17-25
BOLT	11-16	CLAMP	16-5
BOLT	11-17	CLAMP	16-11
BOLT	12-3	CLAMP 6.5-47.5P	5-23
BOLT	12-12	CLAMP 6.5-47.5P	6-26
BOLT	12-34	CLAMP 6.5-47.5P	12-23-2
BOLT	13-5-1	CLAMP 6.5-47.5P	20-17-19
BOLT	13-10-1	CLAMP 6.5-47.5P	20-18-19
BOLT	14-10	CLAMP 6.5-67P	1-65
BOLT	14-15	CLAMP 6.5-67P	1-67
BOLT	14-18	CLAMP 6.5-67P	7-20
BOLT	14-27	CLAMP 6.5-67P	12-24
BOLT	17-14	CLAMP 6.5-67P	20-17-8
		CLAMP 6.5-67P	20-18-8
		CLAMP 6-9.5L	12-23-1
		CLAMP BRACKET (L)	10-2
		CLAMP BRACKET (R)	10-1
		CLAMP SCREW	10-74
		CLAMP SCREW ASSY	10-73
		CLAMP SCREW HANDLE	10-75
		CLAMP SCREW KIT	10-72
		CLAMP SCREW PAD	10-77
		CLIP $\phi$ 10	3-30
		CLIP $\phi$ 10	12-30
		CLIP $\phi$ 7	1-36
		CLIP $\phi$ 7	1-39
		CLIP $\phi$ 8	1-35
		CLUTCH	9-24
		CLUTCH CABLE STAY ASSY	14-14
		CLUTCH CAM	9-50
		COIL PLATE ASSY W/ALTERNATOR	6-6
		COLLAR	8-16
		COLLAR	11-20
		COLLAR 4-6-21	5-27
		COLLAR 6.1-8-4	5-33
		COLLAR 8.1-10.5-6.5	14-28
		CONNECTING ROD	2-8
		CONTROL LEVER	17-42
		CORD ASSY	18-7
		COVER HOOK	12-11
		CRANK PIN	2-17
		CRANKSHAFT A	2-10
		CRANKSHAFT B	2-11-1
		CRANKSHAFT C	2-14-1
		CRANKSHAFT D	2-15
		CRANKSHAFT SUB-ASSY	2-7-1
		C-RING	2-21
		CUP	3-24
		CYL BLOCK & CRANKCASE ASSY	1-1-1
		CYL BLOCK & CRANKCASE ASSY	1-1-2
		CYLINDER HEAD ASSY	1-11-1
		CYLINDER HEAD ASSY	1-11-2
		CYLINDER HEAD BOLT	1-14-1
		CYLINDER HEAD BOLT	1-70
		CYLINDER HEAD GASKET	1-13-1
		CYLINDER HEAD GASKET	1-13-2
		CYLINDER HEAD GASKET	20-21-4
		CYLINDER HEAD GASKET	20-21-5
		<D>	
		DAMPER (LOWER)	10-31
		DAMPER (UPPER)	10-26
		DECAL (LEVER)	18-8
		DECAL (TOHATSU)	18-9
		DECAL SET (M15D2)	15-11-2
		DECAL SET (M18E2)	15-11-3
		DECAL SET (M9.9D2)	15-11-1
		DETENT RETAINER	17-18
		DETENT ROLLER	17-15
		DETENT SPRING	17-20
		DISTANCE PIECE	10-5
		DOWEL PIN 6-12	1-10
		DOWEL PIN 6-12	8-3
		DRAG LINK ASSY	14-22
		DRAG LINK SPACER	14-32
		DRAIN PLUG (ENGINE BASEMENT)	13-20
		DRIVE GEAR	17-29
		DRIVE SHAFT (L)	9-47-2
		DRIVE SHAFT (S)	9-47-1
		DRIVE SHAFT (UL)	20-26-7
		DRIVE SHAFT HOUSING (L)	8-1-2
		DRIVE SHAFT HOUSING (S)	8-1-1
		DRIVE SHAFT HOUSING GASKET	12-36
		DRIVE SHAFT HOUSING GASKET	20-21-19
		<E>	
		ELECTRIC STARTER KIT (F)	20-18-1
		ELECTRIC STARTER KIT (P)	20-17-1
		ENGINE BASEMENT GASKET	1-69
		ENGINE BASEMENT GASKET	20-21-21
		ENGINE SHORT BLOCK KIT	20-19-1
		ENGINE SHORT BLOCK KIT	20-19-3
		E-RING d=5	5-6
		E-RING d=5	20-5
		E-RING d=6	10-63

E-RING d=6.....	12-32	GROMMET 40-13-3 .....	19-11	NEUTRAL SWITCH BRACKET.....	20-18-25
E-RING d=6.....	17-26	GROMMET 41-14-3 .....	12-18	NIPPLE 4.8-5.....	1-5
E-RING d=6.....	20-25-7	GROMMET 41-14-3 .....	20-25-17	NIPPLE 4.8-5.....	3-2
EXCITER COIL.....	6-10	GROMMET 68-20-2.8.....	12-17	NIPPLE 5.5-5.....	1-6
EXHAUST COVER (INNER) .....	1-25-1	GROMMET 68-20-2.8.....	20-25-16	NIPPLE 5-4-5 .....	1-7
EXHAUST COVER ASSY.....	1-22-1	GROMMET 68-20-3 .....	14-13	NUT.....	1-53
EXHAUST COVER GASKET .....	1-26	GROUND CABLE .....	7-22	NUT.....	1-55
EXHAUST COVER GASKET .....	1-27	GROUND CABLE .....	20-17-30	NUT.....	1-61
EXHAUST COVER GASKET .....	20-21-7	GROUND CABLE .....	20-18-29	NUT.....	1-63
EXHAUST COVER GASKET .....	20-21-8	GROUND CABLE L=120 .....	1-72	NUT.....	3-8-1
EXHAUST PIPE .....	8-7-1	GROUND L=110 .....	10-51	NUT.....	3-27
EXHAUST PIPE GASKET.....	8-8	GROUND L=130 .....	10-47	NUT.....	4-26
EXTENSION CORD .....	19-15	GROUND L=130 .....	10-49	NUT.....	5-14
EXTENSION HOUSING .....	20-26-2	GUIDE PLATE .....	6-20	NUT.....	6-17
EXTENSION HOUSING KIT (UL).....	20-26-1	GUIDE PLATE GASKET.....	9-43	NUT.....	6-24
<F>		GUIDE PLATE GASKET.....	20-22-2	NUT.....	9-20
FILTER .....	3-26	GUIDE PLATE GASKET.....	20-23-2	NUT.....	10-8
FILTER.....	16-17	GUIDE PLATE GASKET.....	20-24-2	NUT.....	10-36
FITTING PLATE.....	19-6	<H>		NUT.....	10-70
FLOAT.....	4-7	HOLDER.....	6-12	NUT.....	14-7
FLOAT.....	20-20-6	HOLDER.....	6-13	NUT.....	14-12
FLOAT ARM PIN .....	4-6	HOLDER CAP .....	14-4	NUT.....	14-19
FLOAT ARM PIN .....	20-20-5	HOOK LEVER .....	12-6	NUT.....	17-8
FLOAT CHAMBER .....	4-12	HOOK LEVER BUSHING 14-16.5-17.7.....	12-8	NUT.....	17-31
FLOAT CHAMBER GASKET.....	4-13	HOSE.....	1-30	NUT.....	19-7
FLOAT CHAMBER GASKET.....	20-20-7	HOSE.....	1-38	NUT.....	20-25-10
FLOAT CHAMBER GASKET.....	20-21-16	HOSE.....	3-29	NUT.....	20-25-15
FLOAT VALVE.....	4-5-1	HOSE.....	12-29	NUT 10-P1.25.....	12-27
FLOAT VALVE.....	20-20-4	HOSE.....	16-6	NYLON BALL 3/16 .....	1-3
FLUSHING PLUG.....	19-13	HOSE.....	16-7	NYLON NUT 3/8-24UNF.....	14-23
FLYWHEEL.....	6-5	<I>		NYLON NUT 4-P0.7 .....	9-32
FLYWHEEL W/GEAR .....	7-1	IDLE EXHAUST PORT GROMMET.....	8-5	NYLON NUT 6-P1.0 .....	11-18
FLYWHEEL W/GEAR.....	20-17-15	IGNITION COIL W/R-CAP .....	6-37-1	NYLON NUT 6-P1.0 .....	15-7
FLYWHEEL W/GEAR.....	20-18-15	INTAKE MANIFOLD ASSY.....	3-1-1	NYLON NUT 7/8-14.....	10-10
FREE THROTTLE DRUM.....	17-45	INTAKE MANIFOLD GASKET .....	3-3	NYLON NUT 8-P1.25 .....	1-50
FREE THROTTLE LEVER.....	17-16	INTAKE MANIFOLD GASKET .....	3-4	NYLON NUT 8-P1.25 .....	14-24
FREE THROTTLE ROLLER .....	17-22	INTAKE MANIFOLD GASKET .....	20-21-14	<O>	
FREE THROTTLE SPRING.....	17-24	INTAKE MANIFOLD GASKET .....	20-21-15	OIL SEAL 12.8-25-7 .....	12-2
FRICTION PIECE.....	10-17	INTAKE SILENCER.....	3-31	OIL SEAL 12.8-25-7 .....	20-21-20
FRICTION PIECE.....	11-13	INTAKE SILENCER GASKET.....	3-36	OIL SEAL 13.8-26-9.5.....	9-41
FRICTION SPRING.....	10-18	INTAKE SILENCER GASKET.....	20-21-22	OIL SEAL 13.8-26-9.5.....	20-24-7
FRICTION SPRING.....	10-45	<J>		OIL SEAL 14-20-4.5 .....	13-3
FUEL CONNECTOR.....	16-9	JOINT ASSY (INLET) .....	16-2	OIL SEAL 17-30-9 .....	9-14
FUEL CONNECTOR.....	16-10	JOINT ASSY (OUTLET).....	16-3	OIL SEAL 17-30-9 .....	20-24-6
FUEL CONNECTOR (MALE) .....	12-26	<K>		OIL SEAL 25-45-8 .....	6-1
FUEL CONNECTOR MARK .....	16-8	KEY 19-7-5 .....	6-16	OIL SEAL 25-45-8 .....	20-21-9
FUEL FILTER ASSY.....	3-23	KEY $\phi$ 2-16 .....	9-36	OIL SEAL 25-62-9.5 .....	2-3
FUEL GAUGE VENT CAP ASSY (25L).....	16-13	KEY $\phi$ 2-16 .....	20-22-4	OIL SEAL 25-62-9.5 .....	20-21-12
FUEL TANK ASSY 25L .....	16-12	<L>		OIL SEALING RING 34-56.5-7.5.....	2-4
FUSE 15A.....	7-30	LABYRINTH PACKING .....	2-12	O-RING.....	3-25
FUSE WIRE ASSY L=355 .....	7-29	LEAD WIRE .....	7-39	O-RING.....	16-16
FUSE WIRE ASSY L=355 .....	20-17-14	LEAD WIRE .....	20-17-28	O-RING 1.5-2.5.....	7-38
FUSE WIRE ASSY L=355 .....	20-18-14	LEAD WIRE BAND 100.....	6-30	O-RING 1.5-2.5.....	20-17-27
<G>		LEAD WIRE BAND 100.....	6-50	O-RING 1.9-13 .....	1-75
GASKET .....	4-16	LOWER UNIT ASSY (L).....	20-1-1	O-RING 2.4-5.8.....	9-53
GASKET .....	20-20-8	LOWER UNIT ASSY (S).....	20-1-2	O-RING 2.4-5.8.....	20-24-9
GASKET .....	20-21-18	LOWER UNIT GASKET SET .....	20-24-1	O-RING 2.4-59.6 .....	9-13
GASKET 10.2-16-0.5.....	12-28	<M>		O-RING 2.4-59.6 .....	20-24-5
GASKET 8.1-15-1.....	1-24	MAGNETO BASEMENT .....	6-2	O-RING 2.5-4.5.....	5-21
GASKET 8.1-15-1.....	9-7	MAIN JET (#110) .....	4-2-1	O-RING 2-55.5.....	6-3
GASKET 8.1-15-1.....	20-24-4	MAIN JET (#116) .....	4-2-2	O-RING 2-55.5.....	20-21-10
GASKET COMBINATION GAUGE 6.2-11-1.....	6-48	MAIN NOZZLE.....	4-17-1	O-RING 3.5-22 .....	10-24
GEAR CASE ASSY .....	9-4	MAIN NOZZLE.....	4-17-2	O-RING 3.5-36 .....	9-42
GIRD PIPE .....	9-2	MAIN SWITCH ASSY.....	7-42	O-RING 3.5-36 .....	9-54
GREASE FITTING.....	10-16	MAIN SWITCH ASSY.....	18-1	O-RING 3.5-36 .....	20-24-8
GRIP .....	11-9	MAIN SWITCH ASSY.....	20-18-22	<P>	
GRIP .....	17-41	MAIN SWITCH KEY No.301 .....	18-2-1	PICK-UP ELBOW ASSY (25L).....	16-14
GROMMET .....	17-33	MAIN SWITCH KEY No.302 .....	18-2-2	PIN.....	1-58
GROMMET .....	17-48	MAIN SWITCH KEY No.303 .....	18-2-3	PIN.....	13-18
GROMMET .....	17-49	METER BULB 12V-1.7W.....	19-4	PIN.....	20-9
GROMMET .....	17-50	METER DAMPER .....	19-5	PIN.....	20-25-9
GROMMET .....	17-51	MOUNT BRACKET (L).....	10-32	PIN $\phi$ 5-30 .....	9-25
GROMMET .....	17-52	MOUNT BRACKET (R).....	10-33	PINION ASSY .....	7-3
GROMMET 17-2.7.....	3-32	<N>		PISTON.....	2-35-1
GROMMET 17-2.7.....	12-15	NEGATIVE BRUSH.....	7-6	PISTON.....	2-39-1
GROMMET 17-2.7.....	12-16	NEUTRAL LOCK ARM.....	17-36	PISTON (0.5 O/S).....	2-35-2
GROMMET 17-3 .....	12-14	NEUTRAL LOCK SPRING.....	17-37	PISTON (0.5 O/S).....	2-39-2
GROMMET 17-3 .....	12-19	NEUTRAL SWITCH .....	7-14	PISTON PIN.....	2-36
GROMMET 17-3 .....	20-25-8	NEUTRAL SWITCH .....	20-18-24	PISTON PIN.....	2-44
GROMMET 22-2.5.....	12-20	NEUTRAL SWITCH (REMOTE CONT).....	18-3	PISTON PIN CLIP .....	2-45
GROMMET 22-2.5.....	14-31	NEUTRAL SWITCH ACTUATOR.....	7-19	PISTON REPAIR KIT.....	2-34-1
GROMMET 22-2.5.....	20-17-29	NEUTRAL SWITCH ACTUATOR.....	20-18-26	PISTON REPAIR KIT.....	2-38-1
GROMMET 26.1-11.5.....	9-3	NEUTRAL SWITCH BRACKET.....	7-15	PISTON REPAIR KIT (0.5 O/S).....	2-34-2

PISTON REPAIR KIT (0.5 O/S).....	2-38-2	ROD 5-65L.....	1-54	SHOULDER BOLT 6-8.....	10-57
PISTON RING.....	2-27-1	ROD 5-65L.....	20-25-14	SLOW JET (#60).....	4-3-2
PISTON RING.....	2-28-1	ROD JOINT $\phi$ 5.....	1-56	SLOW JET (#80).....	4-3-1
PISTON RING.....	2-30-1	ROD SNAP 3.4-1.6.....	3-22	SNAP.....	9-26
PISTON RING (0.5 O/S).....	2-27-2	ROD SNAP 3.5-2.....	1-45	SNAP PIN d=8.....	1-60
PISTON RING (0.5 O/S).....	2-28-2	ROD SNAP 3.5-2.....	5-35	SNAP PIN d=8.....	20-25-12
PISTON RING (0.5 O/S).....	2-30-2	ROD SNAP 5-2.5.....	1-47	SPACER.....	11-5
PISTON RING SET.....	2-26-1	ROD SNAP 5-2.5.....	1-57	SPACER.....	17-6
PISTON RING SET.....	2-29-1	ROD SNAP 5-2.5.....	20-11	SPACER 12-14-2.2.....	7-17
PISTON RING SET (0.5 O/S).....	2-26-2	ROD SNAP 5-2.5.....	20-25-13	SPACER 12-14-2.2.....	20-18-27
PISTON RING SET (0.5 O/S).....	2-29-2	ROLLER.....	17-10	SPACER 25.2-34-1.6.....	2-20
PLASTIC RIVET 6.5.....	3-35	ROLLER BEARING 14-18-20.....	2-5	SPACER 6.1-12-12.....	20-12
PLATE.....	17-47	ROLLER BEARING 16-24-20.....	9-5	SPACER 6-5-28.5 6-8-28.5.....	6-43
PLUG.....	4-4	ROLLER BEARING 17-24-20.....	9-12	SPARK PLUG DECAL (BR7HS10).....	12-35-1
PLUG.....	20-20-3	ROLLER BEARING 20-26-16.....	2-9	SPARK PLUG (BR7HS-10).....	1-68-1
PLUG 8-8.....	9-6	ROLLER RETAINER.....	17-23	SPLIT PIN 1.6-10.....	13-19
PLUG CAP W/RESISTANCE.....	6-41	ROPE ANCHOR.....	5-19	SPLIT PIN 1.6-10.....	20-15
PLUG CAP W/RESISTANCE.....	6-51	RUBBER MOUNT (LOWER).....	10-30	SPLIT PIN 2.5-20.....	13-17
PLUNGER.....	7-32	RUBBER MOUNT (UPPER).....	10-25	SPLIT PIN 2.5-22.....	13-8
POSITIVE BRUSH.....	7-5	RUBBER PLUG.....	4-20	SPLIT PIN 2-12.....	10-65
POWER HEAD GASKET SET.....	20-21-1	<S>.....		SPLIT PIN 2-12.....	20-14
POWER HEAD GASKET SET.....	20-21-2	SAFETY ROPE $\phi$ 5-1600.....	19-2	SPLIT PIN 3-22.....	9-64
PRE-COATED SCREW.....	4-22	SCREW.....	1-52	SPRING.....	1-4
PRIMER BULB.....	16-4	SCREW.....	1-76	SPRING.....	4-10
PRIMER BULB ASSY.....	16-1	SCREW.....	3-19	SPRING.....	9-27
PROPELLER ASSY (10").....	9-59-4	SCREW.....	3-33	SPRING.....	11-15
PROPELLER ASSY (11.5").....	9-59-5	SCREW.....	4-8	SPRING.....	14-5
PROPELLER ASSY (6").....	9-59-1	SCREW.....	4-14	SPRING.....	20-6
PROPELLER ASSY (8").....	9-59-2	SCREW.....	4-25	SPRING.....	20-8
PROPELLER ASSY (9").....	9-59-3	SCREW.....	5-26	SPRING PIN.....	10-41
PROPELLER HARDWARE KIT.....	9-60	SCREW.....	5-32	SPRING PIN.....	20-10
PROPELLER NUT.....	9-63	SCREW.....	6-9	SPRING PIN 3-10.....	11-11
PROPELLER SHAFT.....	9-23	SCREW.....	6-11	SPRING PIN 3-12.....	7-37
PROPELLER SHAFT HOUSING.....	9-10	SCREW.....	6-14-1	SPRING PIN 3-12.....	9-51
PROPELLER SHAFT HOUSING ASSY.....	9-9	SCREW.....	6-23	SPRING PIN 3-12.....	13-15
PUMP BODY.....	4-29	SCREW.....	6-25-1	SPRING PIN 3-12.....	20-16
PUMP BODY GASKET.....	4-28	SCREW.....	6-27	SPRING PIN 3-12.....	20-17-26
PUMP CASE (LOWER).....	9-40	SCREW.....	7-16	SPRING PIN 3-16.....	5-11
PUMP CASE (UPPER).....	9-37	SCREW.....	7-23	SPRING PIN 3-8.....	2-13
PUMP CASE LINER.....	9-38	SCREW.....	7-34	SPRING RETAINER.....	9-28
PUMP CASE LINER.....	20-22-5	SCREW.....	7-35	SPRING WASHER.....	5-16
PUMP CASE LINER.....	20-23-4	SCREW.....	9-31	SPRING WASHER.....	6-46
PUMP COVER.....	4-21-1	SCREW.....	9-34	SPRING WASHER.....	7-8
PUMP COVER GASKET.....	4-23	SCREW.....	11-10	SPRING WASHER.....	7-11
PUMP DIAPHRAGM.....	4-27	SCREW.....	12-25	SPRING WASHER.....	7-24
PUSH ROD.....	9-29	SCREW.....	17-5	SPRING WASHER.....	13-11
<Q>.....		SCREW.....	17-17	SPRING WASHER.....	14-8
QUICK-CONNECTOR (MALE).....	16-15	SCREW.....	17-19	SPRING WASHER.....	14-11
<R>.....		SCREW.....	17-21	SPRING WASHER.....	14-20
RATCHET.....	5-4	SCREW.....	17-39	SPRING WASHER.....	19-8
REAR HOUSING.....	17-34	SCREW.....	18-4	SPRING WASHER.....	20-17-4
REAR PANEL.....	17-35	SCREW.....	20-17-10	SPRING WASHER.....	20-17-11
RECOIL STARTER ASSY.....	5-1-1	SCREW.....	20-17-22	SPRING WASHER.....	20-18-4
RECTIFIER COMPLETE.....	7-21	SCREW.....	20-17-24	SPRING WASHER.....	20-18-11
RECTIFIER COMPLETE.....	20-17-9	SCREW.....	20-18-10	STARTER CABLE L=200.....	7-27
RECTIFIER COMPLETE.....	20-18-9	SCREW.....	20-18-21	STARTER CABLE L=200.....	20-17-12
RECTIFIER KIT.....	19-14	SCREW.....	20-20-10	STARTER CABLE L=200.....	20-18-12
REED VALVE ASSY.....	3-18	SEAL RING.....	14-29	STARTER CASE.....	5-2
REEL ASSY.....	5-3	SEAL RING 13.8-22-3.7.....	12-7	STARTER HANDLE.....	5-17
REMOTE CONTROL FITTING ASSY.....	14-1	SEALING PLATE.....	5-20	STARTER LOCK.....	5-29
REMOTE CONTROL HEAD ASSY (RC5C).....	17-1	SEALING PLUG.....	2-16	STARTER LOCK CAM.....	5-30
REMOTE CONTROL HEAD ASSY (RC5D).....	17-2	SEALING PLUG 4.9-4.....	1-2	STARTER LOCK ROD.....	1-44
REMOTE CONTROL STOP CORD ASSY L=3500.....	14-30-1	SEPARATE CORD.....	19-12-1	STARTER LOCK ROD.....	5-34
REMOTE CONTROL STOP CORD ASSY L=5900.....	14-30-2	SEPARATE CORD.....	19-12-2	STARTER LOCK SPRING.....	5-28
RETURN SPRING.....	5-8	SETTING PIECE.....	10-46	STARTER MOTOR ASSY.....	7-2
RETURN SPRING.....	5-9	SETTING PLATE.....	10-43	STARTER MOTOR ASSY.....	20-17-2
REVERSE LOCK.....	20-3	SETTING RING.....	6-21	STARTER MOTOR ASSY.....	20-18-2
REVERSE LOCK (R).....	10-60	SHIFT GEAR ASSY.....	17-27	STARTER MOTOR BRACKET.....	7-9
REVERSE LOCK ARM.....	10-61	SHIFT LEVER.....	13-1	STARTER MOTOR BRACKET.....	20-17-5
REVERSE LOCK LEVER.....	10-52	SHIFT LEVER STOP ADJUST.....	13-7	STARTER MOTOR BRACKET.....	20-18-5
REVERSE LOCK LEVER GRIP.....	10-53	SHIFT LEVER STOPPER.....	13-4	STARTER ROPE $\phi$ 5-1600.....	5-18
REVERSE LOCK LINK.....	10-66	SHIFT LEVER STOPPER.....	13-9	STARTER SEAL.....	5-22
REVERSE LOCK LINK.....	20-7	SHIFT POSITION DECAL.....	18-10	STARTER SHAFT.....	5-12
REVERSE LOCK LINK JOINT.....	20-13	SHIFT POSITION SIDE DECAL.....	18-11	STARTER SOLENOID.....	7-12
REVERSE LOCK ROD.....	10-64	SHIFT ROD (L).....	13-13-2	STARTER SOLENOID.....	20-17-6
REVERSE LOCK SHAFT.....	10-62	SHIFT ROD (S).....	13-13-1	STARTER SOLENOID.....	20-18-6
REVERSE LOCK SHAFT.....	20-4	SHIFT ROD JOINT.....	13-14	STARTER SPRING.....	5-10
REVERSE LOCK SHIFT LEVER KIT.....	20-2	SHIFT ROD LEVER.....	13-16	STEERING HOOK.....	14-17
REVERSE LOCK SPRING.....	10-67	SHIM 35-41.9-0.1.....	9-46-1	STEERING SHAFT ASSY.....	10-20-1
REVERSE LOCK SPRING (S).....	10-68	SHIM 35-41.9-0.15.....	9-46-2	STOP SCREW.....	4-9
RIVET 3-22.....	10-76	SHIM 35-41.9-0.3.....	9-46-3	STOP SWITCH ASSY.....	12-21
ROD.....	3-15	SHIM 35-41.9-0.5.....	9-46-4	STOP SWITCH ASSY.....	18-5
ROD 5-60L.....	1-62	SHOULDER BOLT.....	10-78	STOP SWITCH ASSY.....	18-13

STOP SWITCH LANYARD ASSY.....	12-22	WASHER .....	14-21
STOP SWITCH LANYARD ASSY.....	18-6	WASHER .....	14-26
STOPPER .....	9-55	WASHER .....	17-7
STOPPER .....	10-54	WASHER .....	17-9
STUD.....	1-48-1	WASHER .....	17-13
STUD.....	3-7-1	WASHER .....	17-38
STUD.....	3-9-1	WASHER 10.5-27-1.2 .....	10-29
SWITCH PROTECTOR (FOOLPROOF) ...	7-43	WASHER 12.5-24-1.....	7-18
SWITCH PROTECTOR (FOOLPROOF) ...	20-18-23	WASHER 12.5-24-1.....	20-18-28
SWIVEL BRACKET .....	10-15	WASHER 12.5-32-2.5 .....	9-62
SWIVEL BRACKET SHAFT ASSY.....	10-9	WASHER 14-22-1 .....	12-9
<T>		WASHER 17.1-22-1.5 .....	9-22
TACHOMETER ASSY.....	19-3	WASHER 17-30-1.6.....	6-18
TACHOMETER LEAD WIRE L=6000.....	19-9	WASHER 5.5-14-1.2 .....	14-6
TACHOMETER UNIT KIT .....	19-10	WASHER 6.5-21-1.....	5-7
TERMINAL CAP 8-13-28 .....	7-28	WASHER 6-16-1.5.....	6-35
TERMINAL CAP 8-13-28 .....	20-17-13	WASHER 6-16-1.5.....	10-55
TERMINAL CAP 8-13-28 .....	20-18-13	WASHER 6-16-1.5.....	12-13
TERMINAL CAP 8-13-30 .....	7-26	WASHER 6-16-1.5.....	15-8
TERMINAL CAP 8-13-30 .....	20-17-20	WASHER 8.1-16-1.5 .....	1-51
TERMINAL CAP 8-13-30 .....	20-18-20	WASHER 8.1-16-1.5 .....	3-28
THERMOSTAT .....	1-16	WASHER 8.1-16-1.5 .....	10-37
THERMOSTAT CAP .....	1-17-1	WASHER 8.5-18-1.6 .....	1-59
THERMOSTAT CAP GASKET.....	1-18	WASHER 8.5-18-1.6 .....	10-56
THERMOSTAT CAP GASKET.....	20-21-6	WASHER 8.5-18-1.6 .....	20-25-11
THROTTLE ARM.....	17-25	WASHER 9.6-18-2.....	14-25
THROTTLE CAM .....	6-28-1	WATER PIPE (L) .....	8-14-2
THROTTLE CAM .....	6-28-3	WATER PIPE (S) .....	8-14-1
THROTTLE DECAL.....	11-4	WATER PIPE (UL).....	20-26-6
THROTTLE LEVER ASSY.....	3-11	WATER PIPE AUXILIARY MOUNT.....	8-4
THROTTLE LEVER END .....	3-13	WATER PIPE SEAL (LOWER).....	9-39
THROTTLE LIMITER ARM .....	1-41	WATER PIPE SEAL (UPPER) .....	8-15
THROTTLE LIMITER SHAFT .....	1-42	WATER PUMP GUIDE PLATE .....	9-44
THROTTLE ROLLER.....	3-12	WATER PUMP GUIDE PLATE.....	20-22-6
THROTTLE SHAFT.....	11-12-1	WATER PUMP GUIDE PLATE.....	20-23-5
THROTTLE SHAFT.....	12-31	WATER PUMP IMPELLER .....	9-35-1
THROTTLE SHAFT.....	20-25-4	WATER PUMP IMPELLER .....	20-22-3
THROTTLE SHAFT DAMPER.....	11-6	WATER PUMP IMPELLER .....	20-23-3
THROTTLE SHAFT SUPPORT .....	12-33	WATER PUMP KIT (CHROME PLATED) ..	20-23-1
THROTTLE SHAFT SUPPORT .....	20-25-5	WATER PUMP REPAIR KIT .....	20-22-1
THRUST HOLDER .....	9-61	WATER STRAINER.....	9-30
THRUST PLATE.....	2-1-1	WATER STRAINER.....	9-33
THRUST PLATE.....	2-2	WAVE WASHER .....	17-44
THRUST PLATE.....	17-11	WAVE WASHER d=12 .....	13-2
THRUST PLATE (UPPER) .....	10-23	WAVE WASHER d=14 .....	12-10
THRUST ROD .....	10-13	WAVE WASHER d=8 .....	1-43
THRUST ROD SPRING .....	10-14	WAVE WASHER d=8 .....	5-31
TILLER HANDLE.....	11-3	WELCH PLUG.....	1-12
TILLER HANDLE ASSY .....	11-1-1	WIRE COVER.....	17-30
TILLER HANDLE ASSY .....	20-25-2		
TILLER HANDLE KIT .....	20-25-1		
TILLER HANDLE SUB-ASSY .....	11-2-1		
TILT HANDLE .....	15-5		
TILT STOPPER.....	10-40		
TILT SWITCH COVER .....	17-40		
TILT SWITCH PLUG.....	17-43		
TOOL KIT .....	19-1		
TOP COWL ASSY.....	15-1		
TOP COWL SEAL.....	15-9		
TOP COWL SUB-ASSY.....	15-3		
TRIM TAB.....	9-16		
TWIN REMOTE CONTROL KIT .....	17-53		
<U>			
UNIVERSAL PINION .....	10-21		
UNIVERSAL PINION .....	20-25-3		
<W>			
WASHER .....	1-9-1		
WASHER .....	1-15		
WASHER .....	1-29		
WASHER .....	1-71		
WASHER .....	3-10-1		
WASHER .....	3-17		
WASHER .....	3-21		
WASHER .....	5-15		
WASHER .....	5-25		
WASHER .....	6-45		
WASHER .....	6-49		
WASHER .....	10-6		
WASHER .....	10-7		
WASHER .....	10-28		
WASHER .....	10-58		
WASHER .....	10-71		
WASHER .....	13-6		

# INDEX (Parts Number)

121-32071-0	9-13	345-83721-0	14-2	350-05124-0	5-9	350-76011-0	20-17-5
121-32071-0	20-24-5	346-00116-0	2-20	350-05132-0	5-12	350-76011-0	20-18-5
128-02605-1	6-43	346-01032-0	1-18	350-05136-0	5-21	350-76012-0	7-5
151-33159-0	6-48	346-01032-0	20-21-6	350-05211-0	1-41	350-76013-0	7-6
332-00021-1	2-36	346-05228-1	6-22	350-05217-0	5-34	350-76014-0	7-4
332-01121-1	1-3	346-05234-0	1-56	350-05222-0	1-44	350-76015-0	7-3
332-01122-0	1-4	346-06999-0	6-41	350-05227-2	1-42	350-76081-0	7-15
332-60005-2	9-6	346-62124-1	10-10	350-05253-0	5-30	350-76081-0	20-18-25
332-60006-0	1-24	346-62127-0	10-12	350-06025-0	6-13	350-83820-0	14-9
332-60006-0	9-7	346-62421-1	10-18	350-60211-0	9-5	350-83870-0	14-14
332-60006-0	20-24-4	346-62438-0	10-46	350-61012-2	12-36	350802300-1	1-22-1
332-60223-0	9-41	346-63201-3	11-19	350-61012-2	20-21-19	350802302-1	1-25-1
332-60223-0	20-24-7	346-63722-2	6-20	350-61301-0	10-25	350Q61110-0	20-26-2
332-62101-1	10-77	346-64027-1	9-20	350-61302-0	10-30	350Q61191-3	8-1-1
332-64221-0	9-27	346-64081-0	9-46-1	350-61336-0	10-31	350Q61192-4	8-1-2
332-66021-0	9-53	346-64082-0	9-46-2	350-61337-0	10-26	350Q61401-0	10-33
332-66021-0	20-24-9	346-64083-0	9-46-3	350-62121-2	10-13	350Q61402-1	10-32
332-66033-0	9-55	346-64084-0	9-46-4	350-62415-0	10-24	350Q62010-2	10-20-1
332-70201-0	16-11	346-64121-5	9-63	350-62417-0	10-22	351-00001-2	2-35-1
332-70261-0	12-27	346-64124-5	9-62	350-62423-0	10-23	351-00004-2	2-35-2
332-83723-0	14-4	346-65013-0	9-14	350-62437-0	10-42	351-00011-0	2-28-1
332-83724-0	14-5	346-65013-0	20-24-6	350-62439-1	10-43	351-00014-0	2-28-2
332-83725-0	14-6	346-66334-0	10-54	350-63046-0	11-7	351-01005-1	1-13-1
332Q62102-1	10-75	346-67115-0	5-7	350-63061-1	12-31	351-01005-1	20-21-4
334-00131-0	6-16	346-67165-0	12-17	350-63061-1	20-25-4	353-06821-0	12-22
334-00133-0	6-18	346-67165-0	20-25-16	350-63063-0	12-33	353-06821-0	18-6
334-65021-0	9-35-1	346-76039-1	7-43	350-63063-0	20-25-5	353-67162-0	12-18
334-65021-0	20-22-3	346-76039-1	20-18-23	350-63064-0	10-21	353-67162-0	20-25-17
334-65021-0	20-23-3	346-76040-0	7-12	350-63064-0	20-25-3	353-76020-3	18-1
334-66233-0	1-51	346-76040-0	20-17-6	350-63711-2	1-46	353-76037-0	6-31
334-66233-0	3-28	346-76040-0	20-18-6	350-63715-1	1-62	353-83728-1	1-58
336-06973-0	12-23-1	346-76160-2	19-14	350-63723-0	6-21	353-83728-1	20-25-9
336-60007-0	19-13	346-76212-0	7-30	350-64010-0	9-18	353-84321-0	17-51
336-62415-0	9-42	346-83732-0	14-13	350-64020-0	9-19	353-84371-0	17-7
336-62415-0	9-54	346-84830-1	14-17	350-64032-0	9-22	353-84388-0	17-15
336-62415-0	20-24-8	349-62126-0	10-11	350-64218-0	9-25	353-84904-0	14-32
336-70112-0	12-28	350-00001-1	2-39-1	350-64219-0	9-26	353-84916-0	14-25
336-76091-0	6-30	350-00004-1	2-39-2	350-64222-1	9-28	353-84918-0	14-23
336-76091-0	6-50	350-00011-0	2-30-1	350-64223-1	9-29	361-72026-0	12-35-1
338-01131-1	1-5	350-00014-0	2-30-2	350-64301-0	9-47-1	361-72539-0	19-9
338-01131-1	3-2	350-00021-1	2-44	350-64302-0	9-47-2	361-72542-0	19-12-1
338-01133-0	1-36	350-00024-1	2-45	350-64303-0	20-26-7	361-72543-0	19-12-2
338-01133-0	1-39	350-00032-1	2-11-1	350-64322-0	9-2	361-76026-0	7-42
338-01403-0	6-3	350-00033-1	2-14-1	350-64326-1	9-3	361-76026-0	20-18-22
338-01403-0	20-21-10	350-00034-2	2-15	350-65011-1	9-38	361-76050-0	7-31
338-02215-0	3-30	350-00040-0	2-8	350-65011-1	20-22-5	361-76050-0	20-17-23
338-02215-0	12-30	350-00051-1	2-12	350-65014-0	9-39	361-76073-0	7-32
338-05019-0	5-17	350-00061-1	2-17	350-65016-1	9-37	361-76110-1	18-7
338-05131-0	5-19	350-00062-0	2-16	350-65022-0	9-36	361-76161-0	19-15
338-05216-0	5-28	350-00063-0	1-2	350-65022-0	20-22-4	361-83857-0	14-30-2
338-05252-0	5-29	350-00107-0	2-2	350-65025-0	9-44	361-84414-0	17-48
338-05255-0	5-27	350-00115-0	2-1-1	350-65025-0	20-22-6	361-84415-0	17-49
338-60218-2	1-20-1	350-00121-0	6-1	350-65100-0	8-14-1	362-00128-0	2-4
338-60218-2	10-3	350-00121-0	20-21-9	350-65110-0	8-14-2	362-02100-1	3-18
338-60218-2	10-38	350-01005-1	1-13-2	350-65120-0	20-26-6	362-02311-0	8-7-1
338-67147-0	12-7	350-01005-1	20-21-5	350-65204-0	8-4	362-02312-2	8-8
338Q67141-0	12-6	350-01030-1	1-16	350-65205-0	8-16	362-60206-1	9-30
344-67177-1	10-16	350-01093-0	1-12	350-65206-0	8-15	362-60211-0	9-12
345-01111-0	1-10	350-01215-1	12-2	350-66110-0	13-1	362-64030-0	9-21
345-01111-0	8-3	350-01215-1	20-21-20	350-66112-0	13-9	362-64211-3	9-23
345-05003-1	5-4	350-01401-0	6-2	350-66115-0	13-7	362-64215-0	9-24
345-05004-1	5-10	350-02104-2	3-3	350-66121-0	13-4	362-64231-0	9-61
345-05135-1	5-5	350-02104-2	20-21-14	350-66214-0	13-13-1	362-65231-1	20-23-1
345-05223-1	1-45	350-02105-3	3-4	350-66215-0	13-13-2	362-65238-0	20-23-4
345-05223-1	5-35	350-02105-3	20-21-15	350-66223-0	13-18	362-65239-0	20-23-5
345-05224-0	20-11	350-02305-2	1-26	350-66223-0	20-9	362-87322-1	20-22-1
345-62441-0	10-17	350-02305-2	20-21-7	350-66225-0	13-16	362B01100-4	1-1-2
345-63048-0	11-6	350-02306-2	1-27	350-66241-0	13-14	362B64107-1	9-59-1
345-63713-0	1-49	350-02306-2	20-21-8	350-66302-0	20-13	364-63718-0	6-28-3
345-66226-0	12-14	350-03174-0	3-15	350-66315-0	10-67	369-60206-0	9-33
345-66226-0	20-25-8	350-03176-0	3-13	350-66337-0	20-12	369-62122-2	10-14
345-67117-0	3-32	350-04005-0	4-27	350-67101-0	13-12	369-62434-0	20-6
345-67117-0	12-15	350-04014-0	4-24	350-67104-0	12-5	369-72019-1	11-4
345-67117-0	12-16	350-05000-3	5-1-1	350-67105-0	12-8	369-84416-0	17-52
345-67142-1	12-11	350-05013-1	5-18	350-67154-0	3-35	369-84418-0	17-50
345-67169-0	19-11	350-05104-1	5-3	350-76010-0	7-2	393-01131-0	1-6
345-76023-0	12-20	350-05105-1	5-2	350-76010-0	20-17-2	393-01137-0	1-7
345-76023-0	14-31	350-05116-1	5-20	350-76010-0	20-18-2	393-01160-0	1-31
345-76023-0	20-17-29	350-05123-0	5-8	350-76011-0	7-9	397B01001-0	1-11-1

398-06830-0	12-21	3AC-62191-0	10-9	3C8-03193-0	4-16	3KM-63104-0	1-48-1
398-06830-0	18-13	3AD-02230-0	3-23	3C8-03193-0	20-20-8	3KM-67503-0	5-22
398-06972-0	1-65	3AD-02234-0	3-26	3C8-03193-0	20-21-18	3LD-03147-0	20-20-4
398-06972-0	1-67	3AD-02235-0	3-25	3C8-04002-0	4-29	3LD-67501-0	15-9
398-06972-0	7-20	3AD-02237-0	3-24	3C8-04004-0	4-21-1	3M2-00031-1	2-10
398-06972-0	12-24	3AL-05212-0	10-59	3C8-04018-0	4-23	3M2-00069-1	2-7-1
398-06972-0	20-17-8	3AL-05254-0	10-57	3C8-04028-0	4-28	3M2-00122-0	2-3
398-06972-0	20-18-8	3AL-66333-0	10-53	3C8-62104-2	10-76	3M2-00122-0	20-21-12
398-61207-0	8-5	3B2-66322-1	20-3	3C8-62107-0	10-78	3M2-03100-2	4-1-2
398-61307-0	10-27	3B2-70260-1	12-26	3C8-62421-1	10-45	3M2-03141-0	4-17-1
398-61308-2	10-29	3B2-76062-0	7-29	3C8-66011-0	9-50	3M2-03151-0	4-2-1
398-62396-1	10-47	3B2-76062-0	20-17-14	3C8-66308-0	6-35	3M2-03152-0	4-3-1
398-62396-1	10-49	3B2-76062-0	20-18-14	3C8-66308-0	12-13	3M2-03167-0	3-11
398-63012-0	11-9	3B2-76120-1	7-25	3C8-66308-0	15-8	3M2-03171-0	3-12
398-63041-0	11-12-1	3B2-76120-1	20-17-16	3C8-67146-0	12-9	3M2-04560-0	4-3-2
398-63053-0	11-5	3B2-76120-1	20-18-16	3C8-72100-1	19-1	3M2-04616-0	4-2-2
398-63717-1	1-54	3B2-76147-2	7-27	3E0-70270-0	16-15	3M2-05215-0	5-33
398-63717-1	20-25-14	3B2-76147-2	20-17-12	3E3-03147-0	4-5-1	3M2-66226-0	12-19
398-66012-0	9-49-1	3B2-76147-2	20-18-12	3E3-64333-0	4-22	3M2-87123-0	2-26-1
398-66013-0	9-49-2	3B7-05243-0	1-64	3F3-76217-0	18-2-1	3M2-87124-0	2-26-2
398-66014-0	20-26-8	3B7-63731-0	7-18	3F3-76218-0	18-2-2	3M2-87130-0	2-34-1
398-66031-0	9-52	3B7-63731-0	20-18-28	3F3-76219-0	18-2-3	3M2-87131-0	2-34-2
398-76049-0	7-39	3B7-63733-0	1-47	3F3-84908-0	14-29	3M2-87801-3	15-11-1
398-76049-0	20-17-28	3B7-63733-0	1-57	3F5-65029-0	9-43	3M2B02010-1	3-1-1
398-76080-1	7-14	3B7-63733-0	20-25-13	3F5-65029-0	20-22-2	3M3-00042-0	2-5
398-76080-1	20-18-24	3B7-67179-0	13-20	3F5-65029-0	20-23-2	3M3-01012-0	1-14-1
398-76083-0	7-19	3B7-70200-5	16-1	3F5-65029-0	20-24-2	3M3-01303-0	1-69
398-76083-0	20-18-26	3B7-70280-1	16-8	3G2-00011-0	2-27-1	3M3-01303-0	20-21-21
398-83880-1	14-1	3B7-72201-0	19-2	3G2-00014-0	2-27-2	3M3-02319-0	5-24
398-87321-3	20-24-1	3B7-72530-2	19-3	3G2-02411-0	3-31	3M3-06001-1	6-5
398B01001-1	1-11-2	3B7-72656-0	19-5	3G2-02414-1	3-36	3M3-06091-1	7-1
398Q60100-2	9-9	3B7-72659-0	19-4	3G2-02414-1	20-21-22	3M3-06091-1	20-17-15
398Q63000-5	20-25-1	3B7-72661-0	19-6	3G2-03100-5	4-1-1	3M3-06091-1	20-18-15
398Q63003-3	11-1-1	3B7-76142-1	1-72	3G2-03120-0	4-12	3M3-63718-0	6-28-1
398Q63003-3	20-25-2	3B7-76145-0	7-26	3G2-03141-0	4-17-2	3M3-87801-3	15-11-2
398Q87301-4	20-1-2	3B7-76145-0	20-17-20	3G2-03156-0	4-11	3M3Q63005-2	11-2-1
398Q87302-4	20-1-1	3B7-76145-0	20-18-20	3G2-06002-1	6-6	3M3Q67100-0	12-1-1
398Q87314-1	20-26-1	3B7Q84312-0	17-16	3G2-06023-1	6-8	3M3Q67645-7	15-1
3A1-83710-1	14-16	3B7Q84343-0	17-42	3G2-06025-1	6-12	3M4-76084-0	7-17
3A1-83722-0	14-3	3B7Q84350-4	17-1	3G2-06040-4	6-37-1	3M4-76084-0	20-18-27
3A3-06830-0	18-5	3B7Q84360-2	17-2	3G2-06060-2	6-32	3M4-87123-0	2-29-1
3A3-62396-1	10-51	3B7Q84366-0	17-35	3G2-06061-1	6-33	3M4-87124-0	2-29-2
3A3-76037-0	6-19	3B7Q84441-0	17-34	3G2-62434-0	20-8	3M4-87130-0	2-38-1
3A3-76037-0	6-36	3B8A64516-1	9-59-2	3G2-66305-0	20-7	3M4-87131-0	2-38-2
3A3-76037-0	17-3	3B8A64518-1	9-59-3	3G2-66311-1	10-52	3M4-87801-3	15-11-3
3A3-76086-1	18-3	3B8A64521-1	9-59-4	3G2-66312-1	10-66	3M5B87090-B	20-19-1
3A3-76145-0	7-28	3B8A64524-1	9-59-5	3G2-66313-1	10-61	3M7B87090-D	20-19-3
3A3-76145-0	20-17-13	3BJ-60001-0	8-6	3G2-66319-1	10-62	3N5-84331-0	18-8
3A3-76145-0	20-18-13	3BJ-60001-0	20-26-3	3G2-66321-0	10-64	3N5-84333-0	18-9
3A3-81301-0	17-53	3BJ-60108-0	9-15	3G2-66324-0	20-4	3N5-84336-0	18-10
3A3-83314-2	17-28	3BJ-65017-0	9-40	3G2-66331-0	10-68	3N5-84465-0	18-11
3A3-84307-0	17-20	3BKQ60101-1	9-10	3G2-66351-0	10-60	3NT-02319-0	1-28
3A3-84364-2	17-29	3C7-03271-2	7-38	3G2-66901-0	20-2	3NT-63046-0	11-8
3A3-84365-1	17-25	3C7-03271-2	20-17-27	3G2-67151-1	12-4	3NT-63207-0	11-20
3A3-84368-0	17-44	3C7-06921-0	6-51	3G2-67152-0	3-34	3NTQ63011-0	11-3
3A3-84374-0	17-6	3C7-70050-2	16-13	3G2-67196-0	3-22	3NTQ67521-0	15-5
3A3-84375-0	17-5	3C7-70113-0	16-17	3G2-76055-2	7-33	3NV-72181-0	5-36
3A3-84376-0	17-33	3C7-70155-0	16-14	3G2-76055-2	20-17-21	3P0-01143-0	1-74
3A3-84381-0	17-27	3C7-70177-1	16-12	3G2-76057-1	7-36	3P0-60218-0	1-20-2
3A3-84383-0	17-9	3C7-70199-0	16-16	3G2-76057-1	20-17-25	3P0-66233-0	10-37
3A3-84391-0	17-45	3C7-70211-1	16-4	3G2-76060-0	7-21	3P0-72679-0	19-10
3A3-84398-0	18-12	3C7-70217-0	16-5	3G2-76060-0	20-17-9	3P0-83857-0	14-30-1
3A3-84401-0	17-36	3C7-70220-1	16-2	3G2-76060-0	20-18-9	3PR-06972-0	5-23
3A3-84403-0	17-37	3C7-70224-1	16-3	3G2-76100-6	20-17-1	3PR-06972-0	6-26
3A3-84404-0	17-41	3C7-72180-3	15-13	3G2-76142-0	7-22	3PR-06972-0	12-23-2
3A3-84406-0	17-47	3C8-02011-0	4-30	3G2-76142-0	20-17-30	3PR-06972-0	20-17-19
3A3-84407-0	17-38	3C8-02011-0	20-20-2	3G2-76142-0	20-18-29	3PR-06972-0	20-18-19
3A3-84421-0	17-10	3C8-02011-0	20-21-17	3G2-76300-5	20-18-1	3R0-66308-0	10-55
3A3-84422-0	17-11	3C8-03121-0	4-13	3G2-84905-0	14-22	3T5-01133-0	1-35
3A3-84423-0	17-18	3C8-03121-0	20-20-7	3G2-84914-0	14-28	3T5-10046-0	1-75
3A3-84424-0	17-22	3C8-03121-0	20-21-16	3G2-87121-7	20-21-1	3T5-84398-0	7-40
3A3-84425-0	17-24	3C8-03125-0	4-7	3G2-87122-2	20-20-1	3T5-84398-0	7-41
3A3-84426-0	17-23	3C8-03125-0	20-20-6	3G2B01100-2	1-1-1	3T5-84398-0	20-17-18
3A3-84429-0	17-30	3C8-03126-0	4-6	3G2Q62310-1	10-15	3T5-84398-0	20-18-18
3A3-84431-0	17-12	3C8-03126-0	20-20-5	3G2Q62993-1	10-40	3TQ67640-0	15-3
3A3-84432-0	17-4	3C8-03157-0	4-10	3G3-06021-1	6-10	3V1-60217-0	9-16
3A3-84435-0	17-46	3C8-03169-0	4-4	3G4-00043-0	2-9	3V1-62106-0	10-74
3A3-84442-0	17-14	3C8-03169-0	20-20-3	3G4-87121-7	20-21-2	3V1-63035-1	11-13
3A3-84451-0	17-40	3C8-03179-1	4-9	3GF-70250-1	16-10	3V1-63036-0	11-15
3A3-84452-0	17-43	3C8-03180-0	4-20	3HG-70281-0	16-9	3V1-63077-0	11-14
3AA-83719-0	1-59	3C8-03181-0	4-18	3HG601031-0	1-17-1	3V1Q62105-0	10-72
3AA-83719-0	10-56	3C8-03182-0	4-19	3K9-66137-0	13-3	3V1Q62108-0	10-73
3AA-83719-0	20-25-11	3C8-03182-0	20-20-9	3KK-01012-0	1-70	3V6-62117-0	10-5

3V6Q62112-2 . . . . .	10-1	921521-6525 . . . . .	6-11	951403-0310 . . . . .	11-11
3V6Q62113-1 . . . . .	10-2	921521-6530 . . . . .	6-9	951403-0312 . . . . .	7-37
3V9-87326-0 . . . . .	9-60	9215F1-0620 . . . . .	3-19	951403-0312 . . . . .	13-15
3V9Q60000-1 . . . . .	9-4	921603-0512 . . . . .	17-21	951403-0312 . . . . .	20-16
910103-0525 . . . . .	17-32	921603-0518 . . . . .	17-19	951403-0312 . . . . .	20-17-26
910103-0612 . . . . .	12-12	921703-0305 . . . . .	4-25	951403-0316 . . . . .	5-11
910103-0616 . . . . .	1-21	921722-0410 . . . . .	4-8	951403-0535 . . . . .	20-10
910103-0625 . . . . .	11-16	921803-0525 . . . . .	11-10	951403-0540 . . . . .	10-41
910103-0660 . . . . .	6-44	921803-0620 . . . . .	9-34	951407-0308 . . . . .	2-13
910103-0830 . . . . .	14-18	922503-0410 . . . . .	4-14	951407-0312 . . . . .	9-51
910103-0840 . . . . .	14-27	922503-0410 . . . . .	20-20-10	951503-0212 . . . . .	10-65
910103-0885 . . . . .	10-69	922553-0512 . . . . .	3-33	951503-0212 . . . . .	20-14
910103-5514 . . . . .	6-29	930103-0500 . . . . .	1-53	951503-0322 . . . . .	9-64
910103-5612 . . . . .	1-66	930103-0500 . . . . .	1-55	951503-1610 . . . . .	13-19
910103-5612 . . . . .	1-73-2	930103-0500 . . . . .	1-63	951503-1610 . . . . .	20-15
910103-5612 . . . . .	7-25a	930103-0500 . . . . .	6-24	951503-2520 . . . . .	13-17
910103-5612 . . . . .	10-50	930103-0500 . . . . .	14-12	951503-2522 . . . . .	13-8
910103-5612 . . . . .	20-17-17	930103-0500 . . . . .	17-31	951603-0800 . . . . .	1-60
910103-5612 . . . . .	20-18-17	930103-0500 . . . . .	19-7	951603-0800 . . . . .	20-25-12
910103-5620 . . . . .	9-17	930103-0500 . . . . .	20-25-15	9601-0-6205 . . . . .	9-8
910103-5620 . . . . .	10-4	930103-0600 . . . . .	1-61	9601-0-6205 . . . . .	9-11
910103-5620 . . . . .	10-39	930103-0600 . . . . .	5-14	9601-0-6302 . . . . .	9-48
910103-5625 . . . . .	8-9	930103-0600 . . . . .	10-8	9603-3-6305 . . . . .	2-18
910103-6512 . . . . .	9-56	930103-0600 . . . . .	14-7	9603-3-6305 . . . . .	2-19
910103-6616 . . . . .	6-34	930103-0600 . . . . .	17-8	9701-1-1015 . . . . .	1-68-1
910103-6616 . . . . .	14-15	930103-0600 . . . . .	20-25-10	98AB-30-270 . . . . .	1-38
910103-6618 . . . . .	7-13	930103-0800 . . . . .	3-27	98AB-50-185 . . . . .	12-29
910103-6618 . . . . .	20-17-7	930103-0800 . . . . .	10-36	98AB-50-220 . . . . .	3-29
910103-6618 . . . . .	20-18-7	930103-0800 . . . . .	10-70	98AB-701600 . . . . .	16-7
910103-7630 . . . . .	6-47-1	930103-0800 . . . . .	14-19	98AB-70-700 . . . . .	16-6
910103-7630 . . . . .	6-47-2	930121-0600 . . . . .	3-8-1	98AL-40-270 . . . . .	1-30
910103-7630 . . . . .	12-34	930203-0300 . . . . .	4-26		
910103-7630 . . . . .	20-25-6	930403-0400 . . . . .	9-32		
910121-6620 . . . . .	6-4	930403-0600 . . . . .	11-18		
9101E3-0830 . . . . .	10-19	930403-0600 . . . . .	15-7		
9101E3-5620 . . . . .	12-3	930403-0800 . . . . .	1-50		
9101E3-5652 . . . . .	9-45	930403-0800 . . . . .	14-24		
9101E3-5652 . . . . .	20-22-7	931121-1600 . . . . .	6-17		
9101E3-5675 . . . . .	11-17	940103-0500 . . . . .	3-17		
9101E3-5818 . . . . .	10-44	940103-0600 . . . . .	1-29		
9101F4-0616 . . . . .	13-5-1	940103-0600 . . . . .	3-21		
9101F4-0616 . . . . .	13-10-1	940103-0600 . . . . .	5-25		
9101F4-0635 . . . . .	5-13	940103-0600 . . . . .	6-45		
9101F4-5630 . . . . .	1-19-1	940103-0600 . . . . .	6-49		
910306-0405 . . . . .	4-15	940103-0600 . . . . .	13-6		
910403-0518 . . . . .	14-10	940103-0800 . . . . .	1-15		
9106E3-0808 . . . . .	1-23	940103-0800 . . . . .	10-58		
910903-0506 . . . . .	3-14	940103-0800 . . . . .	10-71		
915324-0625 . . . . .	3-7-1	940103-0800 . . . . .	14-21		
915324-0630 . . . . .	3-9-1	940103-0800 . . . . .	14-26		
916103-0550 . . . . .	3-16	940103-0800 . . . . .	17-13		
916103-0680 . . . . .	3-20	940103-1000 . . . . .	10-28		
916103-0830 . . . . .	7-7	940121-0600 . . . . .	3-10-1		
916103-0830 . . . . .	7-10	940121-0600 . . . . .	5-15		
916103-0830 . . . . .	20-17-3	940121-0800 . . . . .	1-9-1		
916103-0830 . . . . .	20-18-3	9401E3-0600 . . . . .	10-6		
916124-0628 . . . . .	3-5-1	9401E3-0600 . . . . .	10-7		
916124-0635 . . . . .	3-6-1	9401E3-0800 . . . . .	1-71		
916124-0845 . . . . .	1-8-1	941303-0500 . . . . .	7-24		
9161E3-0855 . . . . .	10-35	941303-0500 . . . . .	14-11		
9161E3-0885 . . . . .	10-34	941303-0500 . . . . .	19-8		
921503-0406 . . . . .	17-17	941303-0500 . . . . .	20-17-11		
921503-0430 . . . . .	9-31	941303-0500 . . . . .	20-18-11		
921503-0510 . . . . .	17-39	941303-0600 . . . . .	6-46		
921503-0525 . . . . .	1-52	941303-0600 . . . . .	13-11		
921503-0525 . . . . .	6-23	941303-0600 . . . . .	14-8		
921503-0525 . . . . .	7-23	941303-0800 . . . . .	7-8		
921503-0525 . . . . .	20-17-10	941303-0800 . . . . .	7-11		
921503-0525 . . . . .	20-18-10	941303-0800 . . . . .	14-20		
921503-0530 . . . . .	1-76	941303-0800 . . . . .	20-17-4		
921503-5316 . . . . .	18-4	941303-0800 . . . . .	20-18-4		
921503-5430 . . . . .	5-26	941322-0600 . . . . .	5-16		
921503-5510 . . . . .	6-27	941403-0800 . . . . .	1-43		
921503-5612 . . . . .	12-25	941403-0800 . . . . .	5-31		
921503-6408 . . . . .	7-35	941403-1200 . . . . .	13-2		
921503-6408 . . . . .	20-17-24	941403-1400 . . . . .	12-10		
921503-6512 . . . . .	7-34	945102-2500 . . . . .	2-21		
921503-6512 . . . . .	20-17-22	945303-0500 . . . . .	5-6		
921503-6612 . . . . .	7-16	945303-0500 . . . . .	20-5		
921503-6612 . . . . .	20-18-21	945303-0600 . . . . .	10-63		
921503-7616 . . . . .	5-32	945303-0600 . . . . .	12-32		
921521-6406 . . . . .	6-14-1	945303-0600 . . . . .	17-26		
921521-6510 . . . . .	6-25-1	945303-0600 . . . . .	20-25-7		







**TOHATSU CORPORATION**

**Address : 5-4,3-chome,Azusawa,Itabashi-ku,  
TOKYO,174-0051 JAPAN**

**Phone : TOKYO (03)3966-3117**

**FAX : TOKYO (03)3966-0090**

**Website : [www.tohatsu.co.jp](http://www.tohatsu.co.jp)**

トーハツ船外機  
パーツ カタログ

**2017  
PARTS CATALOG**

**M 9.9D2**

**15D2**

**18E2**

本 社 〒174-0051 東京都板橋区小豆沢3-5-4 03(3966)3116  
マリン九州 〒812-0892 福岡市博多区東那珂2-10-55 092(411)8770  
マリン関西 〒530-0043 大阪市北区天満1-8-27 06(6358)2971  
マリン関東 〒174-0051 東京都板橋区小豆沢3-5-4 03(3966)2222